



Sistema de Cadastramento Unificado de Fornecedores - SICAF

Declaração

Declaramos para os fins exigidos na legislação, conforme documentação registrada no SICAF, que a situação do fornecedor no momento é a seguinte:

Dados do Fornecedor

CNPJ: 33.065.699/0001-27 DUNS®: 897931564
Razão Social: SEGUROS SURA S.A.
Nome Fantasia:
Situação do Fornecedor: **Credenciado** Data de Vencimento do Cadastro: 19/12/2025
Natureza Jurídica: **SOCIEDADE ANÔNIMA FECHADA**
MEI: **Não**
Porte da Empresa: **Demais**

Ocorrências e Impedimentos

Ocorrência: **Consta**
Impedimento de Licitar: **Nada Consta**
Ocorrências Impeditivas indiretas: **Nada Consta**
Vínculo com "Serviço Público": **Nada Consta**

Níveis cadastrados:

Automática: a certidão foi obtida através de integração direta com o sistema emissor. Manual: a certidão foi inserida manualmente pelo fornecedor.

I - Credenciamento

II - Habilitação Jurídica

III - Regularidade Fiscal e Trabalhista Federal

Receita Federal e PGFN	Validade:	24/12/2025	Automática
FGTS	Validade:	03/08/2025	Automática
Trabalhista (http://www.tst.jus.br/certidao)	Validade:	06/01/2026	Automática

IV - Regularidade Fiscal Estadual/Distrital e Municipal

Receita Estadual/Distrital	Validade:	25/10/2025
Receita Municipal	Validade:	13/10/2025

V - Qualificação Técnica

VI - Qualificação Econômico-Financeira

Validade: 30/06/2026



Sistema de Cadastramento Unificado de Fornecedores - SICAF

Relatório de Ocorrências Ativas

Dados do Fornecedor

CNPJ: 33.065.699/0001-27 DUNS®: 897931564
Razão Social: SEGUROS SURA S.A.
Nome Fantasia:
Situação do Fornecedor: **Credenciado**

Ocorrência 1:

Tipo Ocorrência: **Advertência - Lei nº 8666/93, art. 87, inc. I**
UASG Sancionadora: **170531 - SUPERINTENDÊNCIA DE ADMINISTRAÇÃO DO MF - DF**
Data Aplicação: **28/03/2016**
Número do Processo: **10167003580201532** Número do Contrato: **Contrato 13/2014**
Descrição/Justificativa: **Em razão da inexecução das condições pactuadas no contrato, referente a não emissão e envio das apólices mensais e faturas em tempo hábil, bem como a falta de correções solicitadas por este Órgão.**

Ocorrência 2:

Tipo Ocorrência: **Advertência - Lei nº 8666/93, art. 87, inc. I**
UASG Sancionadora: **70014 - TRE-TRIBUNAL REGIONAL ELEITORAL/MG**
Data Aplicação: **03/08/2015**
Número do Processo: **1416793/2014**
Descrição/Justificativa: **Aplicação da penalidade de ADVERTÊNCIA, com fundamento no art. 87, inciso I, da Lei n.º 8.666/93, em virtude do descumprimento das obrigações contratuais.**

Ocorrência 3:

Tipo Ocorrência: **Advertência - Lei nº 8666/93, art. 87, inc. I**
UASG Sancionadora: **135011 - EMBRAPA ALGODAO/CAMPINA GRANDE/PB**
Data Aplicação: **07/08/2018**
Número do Processo: **21156.000057/2016**
Descrição/Justificativa: **Empresa não manteve as condições de habilitação exigidas pelo Edital do Pregão Eletrônico nº 016/2015 à época da assinatura da OCS.**

Relatório de Ocorrências Ativas

Ocorrência 4:

Tipo Ocorrência: Advertência - Lei nº 8666/93, art. 87, inc. I
UASG Sancionadora: 153167 - COLEGIO PEDRO II/REITORIA
Data Aplicação: 03/12/2015
Número do Processo: 23040004230201561 Número do Contrato: 0012015
Descrição/Justificativa: Não cumprimento do da obrigação contratual pactuada na Cláusula 13.2.1, do Termo de Referência do contrato n.º 001/2015.

Ocorrência 5:

Tipo Ocorrência: Advertência - Lei nº 8666/93, art. 87, inc. I
UASG Sancionadora: 153115 - MEC-UFRJ-UNIVERSID.FED.DO RIO DE JANEIRO/RJ
Data Aplicação: 10/06/2016
Número do Processo: 23079018239201601 Número do Contrato: 13/2016
Descrição/Justificativa: "decido por:
a. reconhecer a responsabilidade exclusiva da Contratada pela ausência de prestação da garantia contratual e ausência de entrega e conformidade da apólice, entrega dos cartões, instalação de rastreadores e entrega dos documentos das oficinas credenciadas. Necessário ser providenciado a regularização da apólice, conforme solicitação do fiscal, como também o cancelamento do boleto emitido;
b. aplicar pena de advertência, prevista no item 11.2.1 do Termo de Referência do PE 01/2016, por descumprimento da Cláusula Sétima, item 7.1 dos Contratos e dos itens 6.3; 8.1 e 8.12.1 do Termo de referência do PE 01/2016."

Ocorrência 6:

Tipo Ocorrência: Advertência - Lei nº 8666/93, art. 87, inc. I
UASG Sancionadora: 153115 - MEC-UFRJ-UNIVERSID.FED.DO RIO DE JANEIRO/RJ
Data Aplicação: 08/05/2017
Número do Processo: 23079019003201765 Número do Contrato: 38/2016
Descrição/Justificativa: "... decido por:
a. reconhecer a responsabilidade exclusiva da Contratada pela falta de apresentação de documentação completa da conta caução referente à garantia contratual em pauta;
b. aplicar pena de advertência, prevista no item 11.2.1 do Termo de Referência, por descumprimento do item 13 do Edital do Pregão nº 05/2016."

Relatório de Ocorrências Ativas

Ocorrência 7:

Tipo Ocorrência: Advertência - Lei nº 8666/93, art. 87, inc. I
UASG Sancionadora: 153115 - MEC-UFRJ-UNIVERSID.FED.DO RIO DE JANEIRO/RJ
Data Aplicação: 08/05/2017
Número do Processo: 23079019008201798 Número do Contrato: 13/2016
Descrição/Justificativa: "... decido por:
a. reconhecer a responsabilidade exclusiva da Contratada pela falta de apresentação de documentação completa da conta caução referente à garantia contratual em pauta;
b. aplicar pena de advertência, prevista no item 11.2.1 do Termo de Referência, por descumprimento do item 13 do Edital do Pregão nº 05/2016."

Ocorrência 8:

Tipo Ocorrência: Advertência - Lei nº 8666/93, art. 87, inc. I
UASG Sancionadora: 153036 - UNIV.FED.DOS VALES DO JEQUITINHONHA E MUCURI
Data Aplicação: 02/07/2015
Número do Processo: 23086004136201403 Número do Contrato: 051/2014
Descrição/Justificativa: Penalidade aplicada decorrente da Apólice de Seguros emitida pela Empresa apresentar diversas irregularidades e não refletir o objeto do contrato.

Ocorrência 9:

Tipo Ocorrência: Advertência - Lei nº 8666/93, art. 87, inc. I
UASG Sancionadora: 153031 - MEC-UNIVERSIDADE FEDERAL DE SAO PAULO/SP
Data Aplicação: 24/09/2024
Número do Processo: 23089.003109/2024 Número do Contrato: 81/2022
Descrição/Justificativa: Inexecução parcial do contrato, conforme previsto na cláusula 10.1 do Contrato nº 81/2022, nas cláusulas 18.1, 18.1.1, 18.2 e 18.2.1, do Termo de Referência, anexo I do Edital 110/2022 e nos termos do item 4 do Anexo VII-F da IN SEGES 05/2017 e Artigo 87 da Lei 8.666/93.

Ocorrência 10:

Tipo Ocorrência: Advertência - Lei nº 8666/93, art. 87, inc. I
UASG Sancionadora: 153031 - MEC-UNIVERSIDADE FEDERAL DE SAO PAULO/SP
Data Aplicação: 23/04/2024
Número do Processo: 23089003109202457 Número do Contrato: 81/2022
Descrição/Justificativa: Inexecução parcial do Contrato 81/2022

Relatório de Ocorrências Ativas

Ocorrência 11:

Tipo Ocorrência: Advertência - Lei nº 8666/93, art. 87, inc. I
UASG Sancionadora: 154045 - FUNDACAO UNIVERSIDADE FEDERAL DE MATO GROSSO
Data Aplicação: 21/08/2024
Número do Processo: 23108090249202309 Número do Contrato: 050/FUFMT/2021
Descrição/Justificativa: A Fundação Universidade Federal de Mato Grosso por meio de sua Pró-Reitoria de Administração, no exercício de suas atribuições legais e prerrogativas, DECIDE pelo registro da presente Sanção em virtude do descumprimento contratual referente ao atraso na apresentação da apólice de seguro do Terceiro Termo Aditivo.

Ocorrência 12:

Tipo Ocorrência: Advertência - Lei nº 8666/93, art. 87, inc. I
UASG Sancionadora: 158425 - IFES - CAMPUS DE ALEGRE
Data Aplicação: 17/03/2014
Número do Processo: 23149000742201389 Número do Contrato: 03/2013
Descrição/Justificativa: Por descumprimento das obrigações estabelecidas no subitem 1.2 e alínea "c" do subitem 1.3 da Cláusula Primeira e subitem 4.1.3 da Cláusula Quarta do Contrato nº 03/2013, Edital do Pregão-SRP nº 18/2012.

Ocorrência 13:

Tipo Ocorrência: Advertência - Lei nº 8666/93, art. 87, inc. I
UASG Sancionadora: 158419 - IFES - CAMPUS ARACRUZ
Data Aplicação: 29/09/2014
Número do Processo: 23150000190201371 Número do Contrato: 03/2013
Descrição/Justificativa: Descumprimento de cláusulas do Contrato 03/2013, com fulcro nas cláusulas 9.1.1 e 9.1.2 do Contrato e art. 87, I e II da Lei 8666/93. Foi observado o contraditório e a ampla defesa. Publicado no DOU de 29.09.20147, pág. 40.

Ocorrência 14:

Tipo Ocorrência: Advertência - Lei nº 8666/93, art. 87, inc. I
UASG Sancionadora: 158412 - INST.F.DE ED.CIENC.E TEC.SUD.DE MG C.R.POMBA
Data Aplicação: 29/09/2021
Número do Processo: 23222000397201868 Número do Contrato: 02/2016
Descrição/Justificativa: Atraso no reforço da garantia contratual

Relatório de Ocorrências Ativas

Ocorrência 15:

Tipo Ocorrência: Advertência - Lei nº 8666/93, art. 87, inc. I
UASG Sancionadora: 158294 - INST.FED.DO MARANHAO/CAMPUS IMPERATRIZ
Data Aplicação: 17/10/2017
Número do Processo: 23249057743201611
Descrição/Justificativa: Empresa não assinou contrato e nem justificou, bem como não emitiu as apólices de seguro.

Ocorrência 16:

Tipo Ocorrência: Advertência - Lei nº 8666/93, art. 87, inc. I
UASG Sancionadora: 927374 - CONSELHO REGIONAL DE ENFERMAGEM - RS
Data Aplicação: 08/08/2023
Número do Processo: 473/2022 Número do Contrato: 06/2020
Descrição/Justificativa: Descumprimento do item 6.4 do Contrato.

Ocorrência 17:

Tipo Ocorrência: Advertência - Lei nº 8666/93, art. 87, inc. I
UASG Sancionadora: 393015 - SUPERINTENDÊNCIA REGIONAL DO DNIT - SE
Data Aplicação: 20/10/2015
Número do Processo: 50621000343201520 Número do Contrato: 21.1.00.00118.2015
Descrição/Justificativa: Atraso na emissão de Apólice no prazo legal do contrato 21.1.0.00.00118.2015, conforme Cláusula 10.2.1 do contrato.

Ocorrência 18:

Tipo Ocorrência: Advertência - Lei nº 8666/93, art. 87, inc. I
UASG Sancionadora: 80026 - TRIBUNAL REGIONAL DO TRABALHO-24.REG./MS
Data Aplicação: 20/10/2015
Número do Processo: 6690/2013
Descrição/Justificativa: Penalidade de advertência prevista no edital.

Ocorrência 19:

Tipo Ocorrência: Advertência - Lei nº 8666/93, art. 87, inc. I
UASG Sancionadora: 926415 - TRIBUNAL DE JUSTIÇA ESTADO DO PARANA
Data Aplicação: 29/05/2017
Número do Processo: 69348-73.2016
Descrição/Justificativa: Protocolo nº 69348-73.2016. Edital de Pregão Eletrônico nº 49/2016. Participou da licitação estando impedida de licitar. Advertência. DJe 2026 de 11/05/17. Secretaria - P. 8. AR recebido em 22/05/17. Arts. 151 e 160 da Lei Estadual nº 15.608/2007.

Relatório de Ocorrências Ativas

Ocorrência 20:

Tipo Ocorrência: **Advertência - Lei nº 8666/93, art. 87, inc. I**
UASG Sancionadora: **90016 - JUSTICA FEDERAL DE 1A. INSTANCIA - RJ**
Data Aplicação: **01/12/2020**
Número do Processo: **RJEOF2019/1089** Número do Contrato: **CONTRATO Nº 73/2019**
Descrição/Justificativa: **A sra. Diretora da Secretaria Geral, Dra. Luciene da Cunha Dau Miguel DECIDIU aplicar a penalidade de ADVERTÊNCIA à empresa SEGUROS SURA S.A. (CNPJ 33.065.699/0001-27), em face do atraso na regularização do seguro dos veículos da frota desta Justiça Federal de 1ª Grau no Rio de Janeiro, em consonância com o Termo Aditivo nº 02 ao Termo de Contrato nº 73/2019, no sistema da seguradora, nos termos do subitem 12.2.a do Edital do Pregão Eletrônico nº 142/2019, com fulcro no art. 87, inciso I, da Lei nº 8.666/93.**

Ocorrência 21:

Tipo Ocorrência: **Multa - Lei nº 8666/93, art. 87, inc. II**
Motivo: **Inexecução total ou parcial do contrato**
UASG Sancionadora: **590001 - CONSELHO NACIONAL DO MINISTERIO PUBLICO**
Data Aplicação: **22/03/2022** Valor da Multa: **R\$ 2.871,00**
Número do Processo: **0001770/2021-80** Número do Contrato: **2020NE000114**
Descrição/Justificativa: **Descumprimento do item 11.3 do Termo de Referência, caracterizado pela não realização de endosso em tempo hábil, referente aos novos veículos da frota do CNMP.**

Ocorrência 22:

Tipo Ocorrência: **Multa - Lei nº 8666/93, art. 87, inc. II**
Motivo: **Outros**
UASG Sancionadora: **110001 - SECRETARIA DE ADMINISTRAÇÃO**
Data Aplicação: **02/06/2015** Valor da Multa: **R\$ 603,99**
Número do Processo: **00087000301201515** Número do Contrato: **209/2014**
Descrição/Justificativa: **Multa pelo atraso na liberação do veículo após realização de reparos, caracterizando descumprimento de obrigação contratual, com fundamento nos itens 1 e 5 da Cláusula Nona do Contrato nº 209/2014**

Relatório de Ocorrências Ativas

Ocorrência 23:

Tipo Ocorrência: **Multa - Lei nº 8666/93, art. 87, inc. II**
Motivo: **Inexecução total ou parcial do contrato**
UASG Sancionadora: **90028 - TRIBUNAL REGIONAL FEDERAL DA 2A. REGIAO**
Data Aplicação: **19/04/2011** Valor da Multa: **R\$ 1.983,82**
Número do Processo: **0867/08/2006-EOF** Número do Contrato: **065/2006**
Descrição/Justificativa: **O Ilmo. Diretor Geral do TRF 2º Região, às fls. 1434/1437 dos autos, decidiu aplicar à empresa a penalidade de MULTA COMPENSATÓRIA no valor de R\$ 1.983,82, referente a 30% sobre o valor do conserto realizado com atraso, pelo cumprimento irregular de obrigações contratuais, com fulcro na alínea "a" do subitem 5.3.1 da cláusula quinta do Contrato nº 065/2006 e no inciso II do artigo 87 da Lei nº 8.666/93.**

Ocorrência 24:

Tipo Ocorrência: **Multa - Lei nº 8666/93, art. 87, inc. II**
Motivo: **Inexecução total ou parcial do contrato**
UASG Sancionadora: **153167 - COLEGIO PEDRO II/REITORIA**
Data Aplicação: **07/03/2016** Valor da Multa: **R\$ 4.656,00**
Número do Processo: **23040005547201515** Número do Contrato: **0012015**
Descrição/Justificativa: **Descumprimento à Cláusula 6º item 6.1.d.3 e item d.4 do Termo de Referência do Contrato nº 001/2015.**

Ocorrência 25:

Tipo Ocorrência: **Multa - Lei nº 8666/93, art. 87, inc. II**
Motivo: **Inexecução total ou parcial do contrato**
UASG Sancionadora: **158419 - IFES - CAMPUS ARACRUZ**
Data Aplicação: **29/09/2014** Valor da Multa: **R\$ 110,91**
Número do Processo: **23150000190201371** Número do Contrato: **03/2013**
Descrição/Justificativa: **Descumprimento de cláusulas do Contrato 03/2013, com fulcro nas cláusulas 9.1.1 e 9.1.2 do Contrato e art. 87, I e II da Lei 8666/93. Foi observado o contraditório e a ampla defesa. Publicado no DOU de 29.09.20147, pág. 40.**

Ocorrência 26:

Tipo Ocorrência: **Multa - Lei nº 8666/93, art. 87, inc. II**
Motivo: **Inexecução total ou parcial do contrato**
UASG Sancionadora: **115406 - EMPRESA BRASIL DE COMUNICAÇÃO**
Data Aplicação: **16/10/2013** Valor da Multa: **R\$ 844,00**
Número do Processo: **2725/2012** Número do Contrato: **0023/2013**
Descrição/Justificativa: **Multa de 5% (cinco por cento) sobre o valor total do Contrato, em razão de descumprimento contratual, devido ao não fornecimento de veículo adequado para transporte de funcionários ocupantes de veículo automotivo pertencente à EBC no qual houve pane, apesar deste ser segurado pela Contratada.**

Relatório de Ocorrências Ativas

Ocorrência 27:

Tipo Ocorrência: **Multa - Lei nº 8666/93, art. 87, inc. II**
Motivo: **Outros**
UASG Sancionadora: **80026 - TRIBUNAL REGIONAL DO TRABALHO-24.REG./MS**
Data Aplicação: **20/10/2015** Valor da Multa: **R\$ 1.699,00**
Número do Processo: **6690/2013**
Descrição/Justificativa: **Multa por inexecução parcial previsto no edital.**

Ocorrência 28:

Tipo Ocorrência: **Suspensão Temporária - Lei nº 8666/93, art. 87, inc. III**
Motivo: **Inexecução total ou parcial do contrato**
UASG Sancionadora: **926415 - TRIBUNAL DE JUSTIÇA ESTADO DO PARANA**
Âmbito da Sanção: **Órgão Sancionador**
Prazo: **Determinado**
Prazo Inicial: **24/04/2019** Prazo Final: **24/10/2020**
Número do Processo: **0015165-55.2016** Número do Contrato: **P. Presencial nº 31/2013**
Descrição/Justificativa: **Processo eletrônico nº 0015165-55.2016.8.16.6000. Pregão Presencial nº 31/2013. Suspensão temporária de participação em licitação e impedimento de contratar com o Tribunal de Justiça do Estado do Paraná pelo prazo de 1 (um) ano e 6 (seis) meses, tendo em vista a inexecução contratual verificada. DJe 2420 de 22/01/19 - Presidência p. 5. Rec. Adm. negado. DJe 2478 de 16/04/19 - Presidência p. 2. Intimação recebida em 24/04/19 e AR juntado aos autos em 30/04/19.
Artigo 87 da Lei nº 8.666/1993 e artigos 150, III e 154, IV e 160 da Lei Estadual nº 15.608/07, combinado com o item 11.4, "d", do edital de Pregão Presencial nº 31/2013.**

Ocorrência 29:

Tipo Ocorrência: **Suspensão Temporária - Lei nº 8666/93, art. 87, inc. III**
Motivo: **Inexecução total ou parcial do contrato**
UASG Sancionadora: **153167 - COLEGIO PEDRO II/REITORIA**
Âmbito da Sanção: **Órgão Sancionador**
Prazo: **Determinado**
Prazo Inicial: **22/04/2016** Prazo Final: **21/04/2018**
Número do Processo: **23040005547201515** Número do Contrato: **001/2015**
Descrição/Justificativa: **Descumprimento do item 6 (subitem 6.1.d.3 e subitem 6.1.4.4) do Termo de Referência do Pregão Eletrônico 46/2014.**

Relatório de Ocorrências Ativas

Ocorrência 30:

Tipo Ocorrência: Suspensão Temporária - Lei nº 8666/93, art. 87, inc. III
Motivo: Em razão de decisão judicial
UASG Sancionadora: 158393 - INST.FED.DE ED.,CIENC.E TEC.DE SE/C.ARACAJU
Âmbito da Sanção: Órgão Sancionador
Prazo: Determinado
Prazo Inicial: 21/03/2018 Prazo Final: 31/01/2019
Número do Processo: 23290000476201698 Número do Contrato: 152016
Descrição/Justificativa: Em razão de sentença judicial prolatada no Processo nº 0800749.86.2018.4.05.8500

Ocorrência 31:

Tipo Ocorrência: Suspensão Temporária - Lei nº 8666/93, art. 87, inc. III
Motivo: Inexecução total ou parcial do contrato
UASG Sancionadora: 926415 - TRIBUNAL DE JUSTIÇA ESTADO DO PARANA
Âmbito da Sanção: Órgão Sancionador
Prazo: Determinado
Prazo Inicial: 27/01/2017 Prazo Final: 27/07/2017
Número do Processo: 7621-16.2016
Descrição/Justificativa: Protocolo nº 7621-16.2016. Pregão Presencial nº 31/2013. Inexecução contratual - somente fez o pagamento da indenização com mais de um ano do requerimento e após a instauração deste processo administrativo. Suspensão por 06 meses. DJe 1919 de 08/11/16. Atos da Presidência - P. Rec. Adm. negado. DJe 1948 de 12/01/17. AR recebido em 27/01/17. Arts. 87 da Lei nº 8.666/93 e artigos 150, inciso III, 154 e 160, da Lei Estadual nº 15.608/2007.

Ocorrência 32:

Tipo Ocorrência: Outros Tipos de Ocorrência
UASG Sancionadora: 90007 - JUSTICA FEDERAL DE 1A. INSTANCIA - RN
Âmbito da Sanção: União
Prazo: Determinado Impeditiva: Não
Prazo Inicial: 05/10/2023 Prazo Final: 21/10/2023
Número do Processo: 1960-49.2023
Descrição/Justificativa: Deixou de entregar a documentação exigida no Certame (art. 155, IV, NLLC). Impedimento apenas de contratar coma União, mas não de licitar (art. 156, III, §4º da NLLC).

Relatório de Ocorrências Ativas

Ocorrência 33:

Tipo Ocorrência: **Outros Tipos de Ocorrência**
UASG Sancionadora: **80026 - TRIBUNAL REGIONAL DO TRABALHO-24.REG./MS**
Âmbito da Sanção: **União**
Prazo: **Determinado** Impeditiva: **Sim**
Prazo Inicial: **23/11/2015** Prazo Final: **03/12/2015**
Número do Processo: **6690/2013**
Descrição/Justificativa: **Descumprimento das obrigações contratuais.**

Ocorrência 34:

Tipo Ocorrência: **Advertência - Lei 14.133/2021, art. 156, inc. I**
UASG Sancionadora: **153031 - MEC-UNIVERSIDADE FEDERAL DE SAO PAULO/SP**
Impeditiva: **Não**
Prazo Inicial: **08/10/2024**
Data Aplicação: **08/10/2024**
Número do Processo: **23089.024413/2024** Número do Contrato: **72/2024**
Descrição/Justificativa: **Em síntese, a Contratada não designou formalmente o preposto para o Contrato 72/2024 quando solicitado pelo gestor.**

Ocorrência 35:

Tipo Ocorrência: **Multa Art. 86 da Lei 8.666/93.**
UASG Sancionadora: **154055 - MEC-FUNDACAO UNIVERSIDADE DE RONDONIA/RO**
Impeditiva: **Não**
Prazo Inicial: **29/10/2020**
Data Aplicação: **29/10/2020**
Número do Processo: **23118000720202013** Número do Contrato: **32/2019**
Descrição/Justificativa: **Devido a ocorrência de atraso na comprovação da garantia de execução decorrente da assinatura do primeiro termo aditivo ao contrato nº 32/2019/UNIR, referente à Contratação de seguro total para os veículos oficiais pertencentes à Universidade Federal de Rondônia - UNIR, aplicação de sanção administrativa denominada MULTA no valor de R\$ 1.129,33, conforme Portaria nº. 197/2020/DCCL/PRAD/UNIR.**

Relatório de Ocorrências Ativas

Ocorrência 36:

Tipo Ocorrência: **Multa - Lei 14.133/2021, art. 156, inc. II**
UASG Sancionadora: **154055 - MEC-FUNDACAO UNIVERSIDADE DE RONDONIA/RO**
Impeditiva: **Não**
Prazo Inicial: **02/04/2025**
Data Aplicação: **02/04/2025** Valor da Multa: **R\$ 520,93**
Número do Processo: **23118.014249/202** Número do Contrato: **34/2024/UNIR**
Descrição/Justificativa: **APLICAR à empresa SEGUROS SURA S/A, cadastrada no CNPJ nº. 33.065.699/0001-27, a sanção administrativa denominada MULTA , no valor de R\$ 520,93 (quinhentos e vinte reais e noventa e três centavos), conforme disposições contidas no inciso 12.2.4.2, cláusula décima segunda do contrato nº 34/2024/UNIR.**

Ocorrência 37:

Tipo Ocorrência: **Multa Art. 86 da Lei 8.666/93.**
UASG Sancionadora: **154055 - MEC-FUNDACAO UNIVERSIDADE DE RONDONIA/RO**
Impeditiva: **Não**
Prazo Inicial: **03/11/2022**
Data Aplicação: **03/11/2022**
Número do Processo: **23118014453202215** Número do Contrato: **32/2019**
Descrição/Justificativa: **MULTA , no valor de R\$ 1.379,56 (um mil, trezentos e setenta e nove reais e cinquenta e seis centavos), conforme disposições contidas no caput do Artigo 86, da Lei nº 8.666, de 21 de junho de 1993 c/c item 13.1., do Edital do Pregão Eletrônico nº 9/2019. Devido ao atraso na prestação da garantia contratual. Pro**

Ocorrência 38:

Tipo Ocorrência: **Multa Art. 86 da Lei 8.666/93.**
UASG Sancionadora: **154055 - MEC-FUNDACAO UNIVERSIDADE DE RONDONIA/RO**
Impeditiva: **Não**
Prazo Inicial: **18/12/2019**
Data Aplicação: **18/12/2019**
Número do Processo: **606000062201925** Número do Contrato: **32/2019**
Descrição/Justificativa: **Multa moratória no valor R\$ 959,80 (novecentos e cinquenta e nove reais e oitenta centavos) pela não comprovação da garantia de execução decorrente da assinatura do contrato n . 32/2019/UNIR. Nos termos da Lei nº. 8.666/1993, Art. 86, caput c/c item 19.2.1. do Edital do Pregão Eletrônico Tradicional nº. 009/2019. Portaria n 194/DCCL/PRAD/UNIR.**



TRIBUNAL DE CONTAS DA UNIÃO

Consulta Consolidada de Pessoa Jurídica

Este relatório tem por objetivo apresentar os resultados consolidados de consultas eletrônicas realizadas diretamente nos bancos de dados dos respectivos cadastros. A responsabilidade pela veracidade do resultado da consulta é do Órgão gestor de cada cadastro consultado. A informação relativa à razão social da Pessoa Jurídica é extraída do Cadastro Nacional da Pessoa Jurídica, mantido pela Receita Federal do Brasil.

Consulta realizada em: 24/07/2025 14:56:04

Informações da Pessoa Jurídica:

Razão Social: **SEGUROS SURTA S.A.**
CNPJ: **33.065.699/0001-27**

Resultados da Consulta Eletrônica:

Órgão Gestor: **TCU**
Cadastro: **Licitantes Inidôneos**
Resultado da consulta: **Nada Consta**

Para acessar a certidão original no portal do órgão gestor, clique [AQUI](#).

Órgão Gestor: **CNJ**
Cadastro: **CNIA - Cadastro Nacional de Condenações Cíveis por Ato de Improbidade Administrativa e Inelegibilidade**
Resultado da consulta: **Nada Consta**

Para acessar a certidão original no portal do órgão gestor, clique [AQUI](#).

Órgão Gestor: **Portal da Transparência**
Cadastro: **Cadastro Nacional de Empresas Inidôneas e Suspensas**
Resultado da consulta: **Nada Consta**

Para acessar a certidão original no portal do órgão gestor, clique [AQUI](#).

Órgão Gestor: **Portal da Transparência**
Cadastro: **CNEP - Cadastro Nacional de Empresas Punidas**
Resultado da consulta: **Nada Consta**

Para acessar a certidão original no portal do órgão gestor, clique [AQUI](#).

Obs: A consulta consolidada de pessoa jurídica visa atender aos princípios de simplificação e racionalização de serviços públicos digitais. Fundamento legal: Lei nº 12.965, de 23 de abril de 2014, Lei nº 13.460, de 26 de junho de 2017, Lei nº 13.726, de 8 de outubro de 2018, Decreto nº 8.638 de 15, de janeiro de 2016.



TRIBUNAL DE CONTAS DA UNIÃO
CERTIDÃO NEGATIVA
DE
LICITANTES INIDÔNEOS

Nome completo: **SEGUROS SURA S.A.**

CPF/CNPJ: **33.065.699/0001-27**

O Tribunal de Contas da União CERTIFICA que, na presente data, o (a) requerente acima identificado(a) NÃO CONSTA da relação de responsáveis inidôneos para participar de licitação na administração pública federal, por decisão deste Tribunal, nos termos do art. 46 da Lei nº 8.443/92 (Lei Orgânica do TCU).

Não constam da relação consultada para emissão desta certidão os responsáveis ainda não notificados do teor dos acórdãos condenatórios, aqueles cujas condenações tenham tido seu prazo de vigência expirado, bem como aqueles cujas apreciações estejam suspensas em razão de interposição de recurso com efeito suspensivo ou de decisão judicial.

Certidão emitida às 14:56:42 do dia 24/07/2025, com validade de trinta dias a contar da emissão.

A veracidade das informações aqui prestadas podem ser confirmadas no sítio <https://contas.tcu.gov.br/ords/f?p=1660:5>

Código de controle da certidão: UL6N240725145642

Atenção: qualquer rasura ou emenda invalidará este documento.



TRIBUNAL DE CONTAS DA UNIÃO
CERTIDÃO NEGATIVA
DE
LICITANTES INIDÔNEOS

(Válida somente com a apresentação do CPF)

Nome completo: **DANIEL BETANCUR BETANCUR**

CPF/CNPJ: **109.736.231-01**

O Tribunal de Contas da União CERTIFICA que, na presente data, o (a) requerente acima identificado(a) NÃO CONSTA da relação de responsáveis inidôneos para participar de licitação na administração pública federal, por decisão deste Tribunal, nos termos do art. 46 da Lei nº 8.443/92 (Lei Orgânica do TCU).

Não constam da relação consultada para emissão desta certidão os responsáveis ainda não notificados do teor dos acórdãos condenatórios, aqueles cujas condenações tenham tido seu prazo de vigência expirado, bem como aqueles cujas apreciações estejam suspensas em razão de interposição de recurso com efeito suspensivo ou de decisão judicial.

Certidão emitida às 14:58:28 do dia 24/07/2025, com validade de trinta dias a contar da emissão.

A veracidade das informações aqui prestadas podem ser confirmadas no sítio <https://contas.tcu.gov.br/ords/f?p=1660:5>

Código de controle da certidão: DE72240725145828

Atenção: qualquer rasura ou emenda invalidará este documento.



TRIBUNAL DE CONTAS DA UNIÃO
CERTIDÃO NEGATIVA
DE
LICITANTES INIDÔNEOS

(Válida somente com a apresentação do CPF)

Nome completo: **JORGE ANDRES MEJIA DELGADO**

CPF/CNPJ: **109.872.931-50**

O Tribunal de Contas da União CERTIFICA que, na presente data, o (a) requerente acima identificado(a) NÃO CONSTA da relação de responsáveis inidôneos para participar de licitação na administração pública federal, por decisão deste Tribunal, nos termos do art. 46 da Lei nº 8.443/92 (Lei Orgânica do TCU).

Não constam da relação consultada para emissão desta certidão os responsáveis ainda não notificados do teor dos acórdãos condenatórios, aqueles cujas condenações tenham tido seu prazo de vigência expirado, bem como aqueles cujas apreciações estejam suspensas em razão de interposição de recurso com efeito suspensivo ou de decisão judicial.

Certidão emitida às 14:57:55 do dia 24/07/2025, com validade de trinta dias a contar da emissão.

A veracidade das informações aqui prestadas podem ser confirmadas no sítio <https://contas.tcu.gov.br/ords/f?p=1660:5>

Código de controle da certidão: LOEC240725145755

Atenção: qualquer rasura ou emenda invalidará este documento.



TRIBUNAL DE CONTAS DA UNIÃO
CERTIDÃO NEGATIVA
DE
LICITANTES INIDÔNEOS

(Válida somente com a apresentação do CPF)

Nome completo: **KELLY CRISTINA SILVA DE GODOI ESCARPELINI**

CPF/CNPJ: **303.482.088-71**

O Tribunal de Contas da União CERTIFICA que, na presente data, o (a) requerente acima identificado(a) NÃO CONSTA da relação de responsáveis inidôneos para participar de licitação na administração pública federal, por decisão deste Tribunal, nos termos do art. 46 da Lei nº 8.443/92 (Lei Orgânica do TCU).

Não constam da relação consultada para emissão desta certidão os responsáveis ainda não notificados do teor dos acórdãos condenatórios, aqueles cujas condenações tenham tido seu prazo de vigência expirado, bem como aqueles cujas apreciações estejam suspensas em razão de interposição de recurso com efeito suspensivo ou de decisão judicial.

Certidão emitida às 14:59:24 do dia 24/07/2025, com validade de trinta dias a contar da emissão.

A veracidade das informações aqui prestadas podem ser confirmadas no sítio <https://contas.tcu.gov.br/ords/f?p=1660:5>

Código de controle da certidão: H2AE240725145924

Atenção: qualquer rasura ou emenda invalidará este documento.



TRIBUNAL DE CONTAS DA UNIÃO
CERTIDÃO NEGATIVA
DE
LICITANTES INIDÔNEOS

(Válida somente com a apresentação do CPF)

Nome completo: **RENATO BEZERRA DOS SANTOS**

CPF/CNPJ: **308.280.028-94**

O Tribunal de Contas da União CERTIFICA que, na presente data, o (a) requerente acima identificado(a) NÃO CONSTA da relação de responsáveis inidôneos para participar de licitação na administração pública federal, por decisão deste Tribunal, nos termos do art. 46 da Lei nº 8.443/92 (Lei Orgânica do TCU).

Não constam da relação consultada para emissão desta certidão os responsáveis ainda não notificados do teor dos acórdãos condenatórios, aqueles cujas condenações tenham tido seu prazo de vigência expirado, bem como aqueles cujas apreciações estejam suspensas em razão de interposição de recurso com efeito suspensivo ou de decisão judicial.

Certidão emitida às 15:00:18 do dia 24/07/2025, com validade de trinta dias a contar da emissão.

A veracidade das informações aqui prestadas podem ser confirmadas no sítio <https://contas.tcu.gov.br/ords/f?p=1660:5>

Código de controle da certidão: EL88240725150018

Atenção: qualquer rasura ou emenda invalidará este documento.



TRIBUNAL DE CONTAS DA UNIÃO
CERTIDÃO NEGATIVA
DE
LICITANTES INIDÔNEOS

(Válida somente com a apresentação do CPF)

Nome completo: **RODRIGO ISSAMU FUJITA**

CPF/CNPJ: **294.536.808-00**

O Tribunal de Contas da União CERTIFICA que, na presente data, o (a) requerente acima identificado(a) NÃO CONSTA da relação de responsáveis inidôneos para participar de licitação na administração pública federal, por decisão deste Tribunal, nos termos do art. 46 da Lei nº 8.443/92 (Lei Orgânica do TCU).

Não constam da relação consultada para emissão desta certidão os responsáveis ainda não notificados do teor dos acórdãos condenatórios, aqueles cujas condenações tenham tido seu prazo de vigência expirado, bem como aqueles cujas apreciações estejam suspensas em razão de interposição de recurso com efeito suspensivo ou de decisão judicial.

Certidão emitida às 14:59:44 do dia 24/07/2025, com validade de trinta dias a contar da emissão.

A veracidade das informações aqui prestadas podem ser confirmadas no sítio <https://contas.tcu.gov.br/ords/f?p=1660:5>

Código de controle da certidão: UJKO240725145944

Atenção: qualquer rasura ou emenda invalidará este documento.



JUCESP PROTOCOLO
0.047.189/24-1



SEGUROS SURA S.A.
CNPJ 33.065.699/0001-27 – NIRE 35.300.151.577

EXTRATO DA ATA DA REUNIÃO DO CONSELHO DE ADMINISTRAÇÃO REALIZADA EM 06 DE SETEMBRO DE 2023

1. **DATA, HORÁRIO E LOCAL:** Aos 06 de setembro de 2023, às 10 horas, horário de Brasília, reuniu-se, por videoconferência através da plataforma Teams, o Conselho de Administração da SEGUROS SURA S.A., para a realização de reunião extraordinária.
2. **CONVOCAÇÃO E PRESENÇA:** Dispensada a convocação, tendo em vista a presença da totalidade dos membros do Conselho de Administração da Companhia: Juana Francisca Llano Cadavid, Juan Fernando Uribe Navarro e Luís Augusto Lobão Mendes.
3. **MESA:** Presidente: Sra. Juana Francisca Llano Cadavid; e Secretária: Sra. Kelly Cristina Silva de Godoi Escarpelini.
4. **ORDEM DO DIA:** Exame e discussão sobre a eleição do Sr. **RENATO BEZERRA DOS SANTOS** para assumir o cargo de Diretor Estatutário.
5. **DELIBERAÇÕES:** Instalada a reunião, após a análise e discussão das matérias objeto da Ordem do Dia, as seguintes deliberações foram tomadas pela unanimidade dos membros do Conselho de Administração:
 - 5.1. **Eleger** para o cargo de Diretor Estatutário da Companhia, para um mandato de 2 (dois) anos a se estender até a realização da Assembleia Geral Ordinária que apreciará as contas do exercício social que se encerrará em 31/12/2024, o Sr. **RENATO BEZERRA DOS SANTOS**, brasileiro, casado, administrador e contador, portador da cédula de identidade RG nº 27.367.869-3, expedida em 26/03/2019, tendo como órgão expedidor a SSP/SP e inscrito no CPF/ME sob o nº 308.280.028-94, residente e domiciliado em São Paulo, Estado de São Paulo, com escritório na mesma cidade, na Avenida das Nações Unidas, 12.995 – 4º andar, Brooklin Novo, CEP 04578-911;
 - 5.2. **Indicar** o Diretor Estatutário, Sr. **RENATO BEZERRA DOS SANTOS**, como diretor responsável por áreas perante a SUSEP, conforme se relaciona a seguir: **Funções de caráter executivo ou operacional:** **(a)** nos termos da Resolução CNSP nº 383/2020, como Diretor responsável pelas obrigações decorrentes do Registro de Operações; **(b)** para a função de Diretor Administrativo

Financeiro, nos termos da Circular SUSEP nº 234/2003 (art. 1º, III); e (c) nos termos da Resolução CNSP nº 432/2021 (art. 3º, III), como Diretor responsável pelos procedimentos contábeis;

5.3. Ratificar o Diretor Presidente, Sr. **JORGE ANDRÉS MEJÍA DELGADO**, como diretor responsável por áreas perante a SUSEP, conforme se relaciona a seguir: **Funções de caráter executivo ou operacional:** (a) nos termos das Circulares SUSEP nº 611/2020 (Carta Azul) e nº 614/2020, como Diretor responsável pelas obrigações nelas previstas; e (b) nos termos da Circular SUSEP nº 617/2020 (Convênio RCTR-VI), como Diretor responsável pelas obrigações nela previstas;

5.4. Ratificar o Diretor Vice-Presidente Estatutário, Sr. **DANIEL BETANCUR BETANCUR**, como diretor responsável por áreas perante a SUSEP, conforme se relaciona a seguir: **Funções de caráter executivo ou operacional:** (a) para a função de Diretor responsável pelas Relações com a SUSEP – Circular SUSEP nº 234/2003 (art. 1º, I); e (b) Nos termos da Resolução CNSP nº 431/2021, como Diretor responsável pela contratação e supervisão de representantes de seguros e pelos serviços por eles prestados;

5.5. Ratificar o Diretor Estatutário, Sr. **RODRIGO ISSAMU FUJITA**, como diretor responsável por áreas perante a SUSEP, conforme se relaciona a seguir: **Funções de caráter executivo ou operacional:** (a) para a função de Diretor Técnico – Circular SUSEP nº 234/2003 (art. 1º, II); e (b) para a função de Diretor responsável pelos procedimentos atuariais – Resolução CNSP nº 432/2021 (art. 3º, II);

5.6. Ratificar a Diretora Estatutária de Controles Internos, Sra. **KELLY CRISTINA SILVA DE GODOI ESCARPELINI**, como Diretora responsável pelas atribuições relacionadas a seguir: **Funções de caráter de fiscalização ou controle:** (a) Diretora responsável pelo Sistema de Controles Internos – Resolução CNSP nº 416/2021; (b) Diretora responsável pela Norma de Conduta das Supervisionadas e Intermediários – Resolução CNSP nº 382/2020; e (c) Diretora responsável pelo cumprimento da legislação relativa à Prevenção e Combate à Lavagem de Dinheiro, Lei nº 9.613/1998 e Circular SUSEP nº 612/2020.

5.7. Consignar que, em decorrência das deliberações acima, a Diretoria da Companhia fica assim composta: **Diretor Presidente Estatutário:** **JORGE ANDRÉS MEJÍA DELGADO**; **Diretor Vice-Presidente Estatutário:** **DANIEL BETANCUR BETANCUR**; **Diretora Estatutária de Controles Internos:** **KELLY CRISTINA SILVA DE GODOI ESCARPELINI**; **Diretor Estatutário:** **RODRIGO ISSAMU FUJITA** e; **Diretor Estatutário:** **RENATO BEZERRA DOS SANTOS**, todos acima qualificados, todos

residentes e domiciliados em São Paulo, no Estado de São Paulo, com escritório na Avenida das Nações Unidas, 12.995, 4º andar, Brooklin Novo, CEP: 04578-911 e com mandatos que se estenderão até a Assembleia Geral Ordinária que vier a deliberar sobre as contas do exercício social a se encerrar em 31 de dezembro de 2024;

5.8. Registrar as declarações dos Diretores ora eleitos no sentido de que não estão incurso em crime algum previsto em lei, que os impeçam de exercer atividades mercantis, em especial aqueles mencionados no artigo 147 da Lei de Sociedade por Ações, bem como atendem as condições previstas na Resolução CNSP nº 422/2021.

5.9. Os eleitos tomam posse no cargo nesta data.

6. ENCERRAMENTO: Nada mais havendo a tratar, foi encerrada a Reunião e lavrada a presente ata, que após lida e aprovada, foi assinada por todos os conselheiros presentes: **Juana Francisca Llana Cadavid**, Presidente da Mesa; e **Kelly Cristina Silva de Godoi Escarpelini**, Secretária da Mesa. **Conselheiros:** Juana Francisca Llano Cadavid; Juan Fernando Uribe Navarro; e Luís Augusto Lobão Mendes.

Declaramos para os devidos fins que a presente é cópia fiel da ata original lavrada no livro próprio.

Kelly Cristina Silva de Godoi Escarpelini
Secretária da Mesa

Assinatura Diretor Eleito
Renato Bezerra dos Santos
Diretor Estatutário





5 páginas - Datas e horários baseados em Brasília, Brasil
Sincronizado com o NTP.br e Observatório Nacional (ON)
Certificado de assinaturas gerado em 22 de December de 2023,
14:20:36



3 ARCA 06 09 2023 - Eleição Renato Santos corrigidoerromaterial
assRenato pdf

Código do documento 83da3840-19b6-44a0-9cb4-f27aaec946c3



Assinaturas



KELLY CRISTINA SILVA DE GODOI ESCARPELINI
kelly.godoi@segurossura.com.br
Assinou como parte

KELLY CRISTINA SILVA DE GODOI ESCARPELINI



Renato Bezerra dos Santos
renato.santos@segurossura.com.br
Assinou como parte

Renato Bezerra dos Santos

Eventos do documento

18 Dec 2023, 13:56:22

Documento 83da3840-19b6-44a0-9cb4-f27aaec946c3 **criado** por ELOA GREICE FOYOS DE ALMEIDA (88a28b21-9297-4127-aa95-f8e0c05d4a3f). Email: eloa.almeida@segurossura.com.br. - DATE_ATOM: 2023-12-18T13:56:22-03:00

18 Dec 2023, 13:58:08

Assinaturas **iniciadas** por ELOA GREICE FOYOS DE ALMEIDA (88a28b21-9297-4127-aa95-f8e0c05d4a3f). Email: eloa.almeida@segurossura.com.br. - DATE_ATOM: 2023-12-18T13:58:08-03:00

19 Dec 2023, 13:33:05

KELLY CRISTINA SILVA DE GODOI ESCARPELINI **Assinou como parte** (ed8b513c-92a2-40c8-9175-9d9defaf1a1b) - Email: kelly.godoi@segurossura.com.br - IP: 177.175.110.36 (177-175-110-36.user.vivozap.com.br porta: 31002) - Geolocalização: -23.651445 -46.669691 - Documento de identificação informado: 303.482.088-71 - **Assinado com EMBED** - Token validado por **email** - DATE_ATOM: 2023-12-19T13:33:05-03:00

22 Dec 2023, 13:12:46

RENATO BEZERRA DOS SANTOS **Assinou como parte** (1bd84b97-4e3f-4836-82a5-2150be937479) - Email: Renato.Santos@segurossura.com.br - IP: 187.95.176.95 (187.95.176.95 porta: 16012) - Geolocalização: -23.1305423 -47.0609607 - Documento de identificação informado: 308.280.028-94 - **Assinado com EMBED** - Token validado por **email** - DATE_ATOM: 2023-12-22T13:12:46-03:00

Hash do documento original

(SHA256):5297cb35985e2519a363aabe9c0afeec137d312e27c7ffe535b3d9f428832ac4

(SHA512):f1fa6b3274ba416aa2d2f3d40ec792b3e196b22f7697d37f294759a2cacad78ea19c193819a41fb9522fb96d78194d2b42b3b56db273a63bab34ded73f8a34425



5 páginas - Datas e horários baseados em Brasília, Brasil
Sincronizado com o NTP.br e Observatório Nacional (ON)
Certificado de assinaturas gerado em 22 de December de 2023,
14:20:36



Esse log pertence **única e exclusivamente** aos documentos de HASH acima

Esse documento está assinado e certificado pela D4Sign

JUCESP PROTOCOLO
0.929.165/24-0



SEGUROS SURA S.A.

CNPJ 33.065.699/0001-27 - NIRE 35.300.151.577

ATA DA ASSEMBLEIA GERAL ORDINÁRIA

REALIZADA EM 15 DE MARÇO DE 2024, LAVRADA NA FORMA DE SUMÁRIO

1 - DATA, HORA E LOCAL: Às 14:00 horas do dia 15 de Março de 2024, reuniu-se, por videoconferência na plataforma Teams, tendo sido assegurados a participação e votação a distância.

2 - QUÓRUM: Acionistas da Companhia representando mais de 2/3 do Capital Social votante, conforme se verifica do registro eletrônico de Presença de Acionistas.

3 - CONVOCAÇÃO: Por editais publicados no jornal O Estado de São Paulo, versões física e digital, nos dias 7, 8 e 9 de março de 2024, na forma do artigo 124 da Lei nº 6.404/76.

4 - MESA: Presidente: Jorge Andrés Mejía Delgado e Secretária: Kelly Cristina Silva de Godoi Escarpelini.

5 - ORDEM DO DIA: 5.1. Exame, discussão e votação do Relatório da Administração, Balanço Patrimonial, parecer dos Auditores Independentes e demais Demonstrações Financeiras relativas ao exercício social encerrado em 31 de dezembro de 2023; 5.2. Deliberação sobre a destinação do resultado do exercício encerrado em 31 de dezembro de 2023; e 5.3. Fixação da remuneração global da Administração da Companhia.

6 - DELIBERAÇÕES TOMADAS PELA UNANIMIDADE DOS ACIONISTAS PRESENTES A ASSEMBLEIA, abstendo-se de votar os legalmente impedidos, quando exigido por lei.

6.1. Aprovar o Relatório da Administração, o Balanço Patrimonial, o parecer dos Auditores Independentes e as demais Demonstrações Financeiras relativas ao exercício social encerrado em 31 de dezembro de 2023, devidamente publicado no jornal O Estado de São Paulo, versões física e digital, em 28 de fevereiro de 2024.

6.2. Tendo sido aprovadas as contas, foi consignado que o lucro do exercício encerrado em 31 de dezembro de 2023, no montante de R\$ 22.447.908,65 (vinte e dois milhões, quatrocentos e setenta e sete mil, novecentos e oito reais e sessenta e cinco centavos) foi absorvido integralmente pelos prejuízos acumulados, conforme determinação do Estatuto Social da Companhia e legislação em vigor.

6.3. Fixar para o presente exercício social a remuneração global e anual dos membros da administração da Companhia no valor de até R\$ 11.500.000,00 (onze milhões e quinhentos mil reais).

7 - CONSELHO FISCAL: Deixou de ser ouvido o Conselho Fiscal, tendo em vista não estar em funcionamento e não ter sido solicitado por nenhum dos acionistas presentes.

8 - ENCERRAMENTO: Nada mais havendo a tratar, foi encerrada a Assembleia e lavrada a presente ata, que após lida e aprovada, será assinada pelos membros da Mesa: **Jorge Andrés Mejía Delgado**, Presidente e **Kelly Cristina Silva de Godoi Escarpelini**, Secretária da Mesa.

Acionistas Presentes: 1 - Inversões Sura Brasil Participações Ltda. - Jorge Andrés Mejía Delgado, **Jorge Andrés Mejía Delgado** - Presidente da Mesa; **Kelly Cristina Silva de Godoi Escarpelini** - Secretária da Mesa. **JUCESP** nº 201.941/24-7 em 14/05/2024. Maria Cristina Frei - Secretária Geral.




SECRETARIA DE DESENVOLVIMENTO
ECONÔMICO - JUCESP

Maria Cristina Frei
MÁRIA CRISTINA FREI
SECRETÁRIA GERAL

CERTIFICADO DE REGISTRO
SOB O NÚMERO

258.101/24-6

SESON



Esta publicação é certificada pelo Estadão e foi publicada na página de Relatório com o investidor o Estadão RI. Sua autenticidade pode ser conferida no QR Code ao lado ou pelo site: <https://estadon.estadao.com.br/publicacoes/>

**ATA DE REUNIÃO DA DIRETORIA
REALIZADA EM 12 DE DEZEMBRO DE 2023.**

**SEGUROS SURA S.A.
CNPJ/MF 33.065.699/0001-27
NIRE nº 35.300.151.577**

- 1. DATA HORA E LOCAL:** Aos dias 12 de dezembro de 2023, às 09:00 horas, na Avenida das Nações Unidas, nº 12995, 4º Andar, Cidade Monções, Cidade de São Paulo, Estado de São Paulo, CEP 04578-000.
- 2. PRESENÇA:** a Reunião da Diretoria da SEGUROS SURA S. A. instalada com a presença de todos os seus membros, independentemente de convocação, realizou-se na sede da Companhia.
- 3. MESA:** assumindo a Presidência da Mesa, o Diretor Presidente, Jorge Andrés Mejía Delgado, que convidou Kelly Cristina Silva de Godoi Escarpelini, como Secretária.
- 4. ORDEM DO DIA:** Deliberar sobre a abertura de nova Filial Goiânia e a alteração de endereço da matriz da Companhia e das Filiais em São Paulo (SP), Curitiba (PR) e Belo Horizonte (MG);
- 5. DELIBERAÇÕES:** As matérias constantes da Ordem do Dia, nos termos do artigo 21, alínea “c” do Estatuto Social, foram colocadas em discussão e aprovadas por unanimidade de votos, sem quaisquer reservas:
 - a) Alterar** o endereço o endereço da **Matriz**, inscrita no CNPJ/ME 33.065.699/0001-27 e NIRE nº35.300.151.577 que passará a ser sediada a partir desta data, ainda na cidade de São Paulo, Estado de São Paulo, na Avenida Padre José de Antônio, 1530, CEP: 04563-004;
 - b) Alterar** o endereço o endereço da **Filial**, inscrita no CNPJ/ME 33.065.699/0003-99 e NIRE nº35.900.780.435 que passará a ser sediada a partir desta data, ainda na cidade de São Paulo, Estado de São Paulo, na Avenida Padre José de Antônio, 1530, CEP: 04563-004;
 - c) Alterar** o endereço da **Filial**, inscrita no CNPJ/ME 33.065.699/0013-60 e NIRE nº 41.900.832.707, que passará a ser sediada a partir desta data, ainda no município de Curitiba, Estado do Paraná, na Al. Dr. Carlos de Carvalho, nº 417, 13º Andar, Centro, CEP 80410-180;
 - d) Alterar** o endereço da **Filial**, inscrita no CNPJ/ME 33.065.699/0014-41 e NIRE nº 31.901.682.590, que passará a ser sediada a partir desta data, ainda no município de Belo Horizonte, no Estado de Minas Gerais, na Rua Rio Grande do Norte, 1435, Salas 601, 602 e 603, Edifício Savassi Premium, Savassi, CEP: 30130-131; e

e) **Aprovar** a abertura da **Filial** sediada no município de **Goiânia**, Estado de **Goiás**, na **Avenida Dep. Jamel Cecilio, nº 3455, sala 710, Jardim Goiás, CEP 74085-580**.

6. Autorizar os Diretores e/ou procuradores da Companhia a tomarem todas as providências e a assinarem todos os documentos necessários para a efetivação das deliberações acima adotadas. Nada mais havendo a tratar, deu-se por encerrada a reunião, e foi lavrada a presente ata, que é assinada por todos os Diretores Estatutários presentes que compõem a Diretoria e pelo seu Diretor Presidente. **Jorge Andrés Mejía Delgado** – Presidente da Mesa; e **Kelly Cristina Silva de Godoi Escarpelini** - Secretária da Mesa. **Diretoria Estatutária presente:** Jorge Andrés Mejía Delgado – Diretor Presidente; Daniel Betancur Betancur – Diretor Vice-Presidente Estatutário; Kelly Cristina Silva de Godoi Escarpelini – Diretora Estatutária; Rodrigo Issamu Fujita – Diretor Estatutário; e Renato Bezerra dos Santos – Diretor Estatutário.

Declaramos para os devidos fins que a presente é cópia fiel da ata original lavrada no livro próprio.

São Paulo, 12 de dezembro de 2023.

Jorge Andrés Mejía Delgado
Presidente da Mesa
Diretor Presidente

Kelly Cristina Silva de Godoi Escarpelini
Secretária da Mesa
Diretora Estatutária

Daniel Betancur Betancur
Diretor Vice-Presidente Estatutário

Rodrigo Issamu Fujita
Diretor Estatutário

Renato Bezerra dos Santos
Diretor Estatutário

ARD - 12 12 2023 - Alteração endereço Matriz e Filiais - ExcPOA -
EGF21122023 - TMS09012024 pdf

Código do documento 2f1f8da3-b7df-4330-bd1c-b4e355a25363



Assinaturas



Jorge Andres Mejia Delgado
j.mejia@segurossura.com.br
Assinou como parte



Renato Bezerra dos Santos
renato.santos@segurossura.com.br
Assinou como parte

Renato Bezerra dos Santos



Rodrigo Issamu Fujita
rodrigo.fujita@segurossura.com.br
Assinou como parte

Rodrigo Issamu Fujita



KELLY CRISTINA SILVA DE GODOI ESCARPELINI
kelly.godoi@segurossura.com.br
Assinou como parte

KELLY C.S. GODOI ESCARPELINI



Daniel Betancur Betancur
daniel.betancur@segurossura.com.br
Assinou como parte



Eventos do documento

10 Jan 2024, 18:00:47

Documento 2f1f8da3-b7df-4330-bd1c-b4e355a25363 **criado** por ELOA GREICE FOYOS DE ALMEIDA (88a28b21-9297-4127-aa95-f8e0c05d4a3f). Email: eloa.almeida@segurossura.com.br. - DATE_ATOM: 2024-01-10T18:00:47-03:00

10 Jan 2024, 18:03:40

Assinaturas **iniciadas** por ELOA GREICE FOYOS DE ALMEIDA (88a28b21-9297-4127-aa95-f8e0c05d4a3f). Email: eloa.almeida@segurossura.com.br. - DATE_ATOM: 2024-01-10T18:03:40-03:00

10 Jan 2024, 21:11:52

DANIEL BETANCUR BETANCUR **Assinou como parte** (76407407-7eb3-44f3-a30b-1fc033904e01) - Email: Daniel.Betancur@segurossura.com.br - IP: 179.241.199.101 (179-241-199-101.3g.claro.net.br porta: 58378) - **Geolocalização: -23.600983982824307 -46.66886703282181** - Documento de identificação informado: 109.736.231-01 - DATE_ATOM: 2024-01-10T21:11:52-03:00

11 Jan 2024, 08:03:01

KELLY CRISTINA SILVA DE GODOI ESCARPELINI **Assinou como parte** (ed8b513c-92a2-40c8-9175-9d9defaf1a1b) -

Email: kelly.godoi@segurossura.com.br - IP: 177.175.106.68 (177-175-106-68.user.vivozap.com.br porta: 25918) -
[Geolocalização: -23.651501 -46.670065](#) - Documento de identificação informado: 303.482.088-71 - DATE_ATOM:
2024-01-11T08:03:01-03:00

11 Jan 2024, 09:57:49

JORGE ANDRES MEJIA DELGADO **Assinou como parte** - Email: j.mejia@segurossura.com.br - IP: 190.34.137.86
(190.34.137.86 porta: 62150) - Documento de identificação informado: 109.872.931-50 - DATE_ATOM:
2024-01-11T09:57:49-03:00

12 Jan 2024, 08:21:50

RODRIGO ISSAMU FUJITA **Assinou como parte** - Email: rodrigo.fujita@segurossura.com.br - IP: 177.141.63.98
(b18d3f62.virtua.com.br porta: 41210) - [Geolocalização: -23.5023745 -46.5926432](#) - Documento de identificação
informado: 294.536.808-00 - **Assinado com EMBED** - Token validado por **email** - DATE_ATOM:
2024-01-12T08:21:50-03:00

19 Jan 2024, 20:35:02

RENATO BEZERRA DOS SANTOS **Assinou como parte** (1bd84b97-4e3f-4836-82a5-2150be937479) - Email:
Renato.Santos@segurossura.com.br - IP: 177.172.6.150 (177-172-6-150.user.vivozap.com.br porta: 44530) -
[Geolocalização: -23.6137 -46.6321](#) - Documento de identificação informado: 308.280.028-94 - **Assinado com**
EMBED - Token validado por **email** - DATE_ATOM: 2024-01-19T20:35:02-03:00

Hash do documento original

(SHA256):d4d73270de22595273766a120e8823c584630ca35b51c4a6709a3ac91c5617f8

(SHA512):5988e0be1abfb68b43581150b3cd1201b73c376dd6440e82be7e9aa5858b6ee615ab92193c0979aacbc396e6c54c1cda86ac45ea50702fc011d5aab07cd90766

Esse log pertence **única e exclusivamente** aos documentos de HASH acima

Esse documento está assinado e certificado pela D4Sign



OUTORGANTE

SEGUROS SURA S/A, pessoa jurídica de direito privado, estabelecida na Avenida Padre Antônio José dos Santos, 1530, Cidade Monções, São Paulo, SP, CEP 04563-004, inscrita no CNPJ/ME sob o nº 33.065.699/0001-27, neste ato representada pelo Diretor Vice-Presidente Estatutário, Sr. **DANIEL BETANCUR BETANCUR**, CPF nº 109.736.231-01 e **KELLY CRISTINA SILVA DE GODOI ESCARPELINI**, CPF nº 303.482.088-71, nos termos do seu Estatuto Social.



OUTORGADOS

***GILBERTO PIMENTA DE ALMEIDA**, brasileiro, portador do RG n.º M6 604.333 SSP/MG, inscrito no CPF sob o nº 881.861.806 - 72; ***IRLAN CASSIO DOS SANTOS**, brasileiro, portador do RG nº MG 9290923 S SP/MG, inscrito no CPF sob o nº 013.884.486-02, ***ISRAEL MENEGAZ NICOLAU**, brasileiro, portador do RG n.º MG 16217912 SSP MG, inscrito no CPF sob o nº 092.074.966-66, ***JULIANA PIMENTA DE ALMEIDA**, brasileira, portador (a) do RG n.º MG 13.315.633, inscrito no CPF sob o nº 071.593.206 -38; ***RODRIGO SOUZA DOS SANTOS**, brasileiro, portador do RG n.º M-5.693.613, inscrito no CPF sob o nº 001.274.746-76 ; e ***VANDUIL RODRIGUES DE JESUS**, brasileiro, portador do RG nº MG 14039280 SSP/MG, inscrito no CPF sob o nº 085.014.276 - 83; todos com endereço comercial na Avenida do Contorno, 7069 Sala 909/910, Bairro Lurdes, CEP:30110-043, Belo Horizonte/MG.



Os OUTORGADOS podem



Especificamente para representar a Outorgante perante qualquer órgão público, sociedade de economia mista ou qualquer entidade, órgão, associação, sociedade que tenha a necessidade de contratar por meio de licitação, tanto para fins de cadastro da outorgante, quanto para participação em todas as modalidades de licitações públicas;



Decidir sobre qualquer questão relativa a todas as fases dos certames, sem exceção de nenhum, podendo inclusive efetuar vistorias nos casos de nas licitações de veículos automotores, quando necessário for;



Ofertar lances e negociar preço à proposta escrita apresentada, quando convocado, ou no caso de Pregão eletrônico, apresentar proposta e ofertar lances virtualmente, podendo em todos os processos licitatórios assinar propostas, assinar atas e declarações, emitir declarações, interpor recurso e desistir de sua interposição, assinar termo de contrato em que a Outorgante sagrou-se vencedora e desde que haja prévia e formal autorização desta, e, enfim, praticar todos os atos necessários ao bom e fiel cumprimento do mandato, não podendo substabelecer os poderes recebidos.



Esta procuração tem validade de **12 (doze) meses a partir desta data e substitui e revoga qualquer procuração anterior.**

São Paulo, 06 de janeiro de 2025.

SEGUROS SURA S/A

Kelly Cristina Silva de Godoi Escarpelini
Diretora Estatutária

Daniel Betancur Betancur
Diretor Vice-Presidente Estatutário

PROTOCOLO DE ASSINATURA(S)

O documento acima foi proposto para assinatura digital na plataforma Certisign Assinaturas. Para verificar as assinaturas clique no link: <https://assinaturas.certisign.com.br/Verificar/B54E-ED3D-796F-5A77> ou vá até o site <https://assinaturas.certisign.com.br> e utilize o código abaixo para verificar se este documento é válido.

Código para verificação: B54E-ED3D-796F-5A77



Hash do Documento

A289FD080BF7842544678D606E53B602BBEC355017D823D518DBEBF7153F9D35

O(s) nome(s) indicado(s) para assinatura, bem como seu(s) status em 15/01/2025 é(são) :

DANIEL BETANCUR BETANCUR - 109.736.231-01 em
15/01/2025 11:58 UTC-03:00

Tipo: Certificado Digital

KELLY CRISTINA SILVA DE GODOI ESCARPELINI -
303.482.088-71 em 15/01/2025 11:53 UTC-03:00

Tipo: Certificado Digital



REPUBLICA FEDERATIVA DO BRASIL
MINISTERIO DA INFRAESTRUTURA
DEPARTAMENTO NACIONAL DE TRANSITO
CARTEIRA NACIONAL DE HABILITACAO

VALIS 

VÁLIDA EM TODO O TERRITÓRIO NACIONAL
2273613019

PROIBIDO PLASTIFICAR
2273613019

S P

NOME
JORGE ANDRES MEJIA DELGADO

DOC. IDENTIDADE / ÓRG. EMISSOR / UF
F327665JDIREXEX

CPF
109.872.931-50

DATA NASCIMENTO
05/11/1967

FILIAÇÃO
JORGE MEJIA MEJIA
ANGELA DELGADO FRANCO

PERMISSÃO ACC CAT. HAB.
B

Nº REGISTRO
07649236421

VALIDADE
23/07/2026

1ª HABILITAÇÃO
17/01/2014

OBSERVAÇÕES
EAR
-00000

ASSINATURA DO PORTADOR
SAO PAULO, SP

DATA EMISSÃO
21/09/2021

Ernesto Mascellani Neto Diretor Presidente do Detran-SP
 Assinatura Eletrônica
ASSINATURA DO EMISSOR

69155256358
SP006277933

SÃO PAULO

DENATRAN CONTRAN

O presente documento digital foi conferido com o original e assinado digitalmente por ISAAC ALVES DE LIMA, em segunda-feira, 27 de março de 2023 17:09:16 GMT-03:00, CNS: 11.235-9 - 27º TABELIONATO DE NOTAS DA CAPITAL/SP, nos termos da medida provisória N. 2.200-2 de 24 de agosto de 2001. Sua autenticidade deverá ser confirmada no endereço eletrônico www.cenad.org.br/autenticidade. O presente documento digital pode ser convertido em papel por meio de autenticação no Tabelionato de Notas. Provimto nº 100/2020 CNJ - artigo 22.

REPUBLICA FEDERATIVA DO BRASIL
 MINISTERIO DA INFRAESTRUTURA
 DEPARTAMENTO NACIONAL DE TRANSITO
 CARTEIRA NACIONAL DE HABILITACAO

NOME
DANIEL BETANCUR BETANCUR

DOC. IDENTIDADE / ORG. EMISSOR / UF
F3147277DIREXEX

CPF
109.736.231-01

DATA NASCIMENTO
22/09/1989

FILIACAO
**AMADEO DE JESUS
 BETANCUR ESCOBAR
 ANGELA MARIA BETANCUR
 VELASQUEZ**

PERMISSAO ACC CAT. HAB.
B

Nº REGISTRO VALIDADE 1ª HABILITACAO
07822600601 20/07/2031 05/03/2013

OBSERVAÇÕES
**A
 EAR**
 -00000

ASSINATURA DO PORTADOR
SÃO PAULO, SP

DATA EMISSAO
19/05/2022

Assinatura do Emissor
SÃO PAULO

05133644040
 SP006219971

EMISSOR
SÃO PAULO

DENATRAN CONTRAN

VALIDA EM TODO O TERRITÓRIO NACIONAL
2384847484

PROIBIDO PLASTIFICAR
2384847484

O presente documento digital foi conferido com o original e assinado digitalmente por ISAAC ALVES DE LIMA, em segunda-feira, 27 de março de 2023 17:09:16 GMT-03:00, CNS: 11.235-9 - 27º TABELIONATO DE NOTAS DA CAPITAL/SP, nos termos da medida provisória N. 2.200-2 de 24 de agosto de 2001. Sua autenticidade deverá ser confirmada no endereço eletrônico www.cenad.org.br/autenticidade. O presente documento digital pode ser convertido em papel por meio de autenticação no Tabelionato de Notas. Provimto nº 100/2020 CNJ - artigo 22.

VALIDA EM TODO O TERRITÓRIO NACIONAL

REGISTRO GERAL 34.607.267-0 DATA DE EXPEDIÇÃO 24/MAI/2014

NOME KELLY CRISTINA SILVA DE GODOI

FILIAÇÃO ANTONIO GERMANO DA SILVA

E ELAINE CRISTINA PEREIRA

NATURALIDADE S. PAULO - SP DATA DE NASCIMENTO 27/DEZ/1983

DOC ORIGEM SÃO PAULO - SP

JARDIM PAULISTA

CC: LV.B95 / FLS.127 / N.008691

CPF 303482088/71

192 Delegado Distritário de Polícia IIRGD:SSP:SP

Assinatura do Titular

LEI Nº 7.116 DE 29/08/83

PROIBIDO PLASTIFICAR

8110-9

REPUBLICA FEDERATIVA DO BRASIL

ESTADO DE SÃO PAULO

SECRETARIA DA SEGURANÇA PÚBLICA

INSTITUTO DE IDENTIFICAÇÃO RICARDO GUMBLETON DAUNT


POLEGAR DIREITO

ASSINATURA DO TITULAR

8751-083516

CARTEIRA DE IDENTIDADE

REPÚBLICA FEDERATIVA DO BRASIL
MINISTÉRIO DA INFRAESTRUTURA
DEPARTAMENTO NACIONAL DE TRANSPORTES
CARTEIRA NACIONAL DE HABILITAÇÃO


SP

NOME
RODRIGO ISSAMU FUJITA

DOC. IDENTIDADE / ÓRG. EMISSOR / UF
29290412 SSP/SP

CPF
294.536.808-00

DATA NASCIMENTO
21/10/1982

FILIAÇÃO
HUGO NOBUTOCHI FUJITA
ARLETE SEGALA FUJITA

PERMISSÃO

ACC

CAT. HAB.
B


Nº REGISTRO
01689966000

VALIDADE
28/10/2025

1ª HABILITAÇÃO
06/03/2001

OBSERVAÇÕES
A

LOCAL
SAO PAULO, SP


ASSINATURA DO PORTADOR


DATA EMISSÃO
29/10/2020

Ernesto Mascellani Neto Diretor Presidente do Detran-SP
Assinatura Eletrônica

ASSINATURA DO EMISSOR
46160885020
SP002925202

SÃO PAULO



VÁLIDA EM TODO O TERRITÓRIO NACIONAL
2120778642

PROIBIDO PLASTIFICAR
2120778642

O presente documento digital foi conferido com o original e assinado digitalmente por LEONILSON DOS SANTOS VIEIRA, em quinta-feira, 10 de agosto de 2023 16:50:26 GMT-03:00. CNS: 11.235-9 - 27º TABELIONATO DE NOTAS DA CAPITAL/SP, nos termos da medida provisória N. 2.200-2 de 24 de agosto de 2001. Sua autenticidade deverá ser confirmada no endereço eletrônico www.cenad.org.br/autenticidade. O presente documento digital pode ser convertido em papel por meio de autenticação no Tabelionato de Notas. Provedor nº 1002/2020 CNJ - artigo 22.

REPÚBLICA FEDERATIVA DO BRASIL

ESTADO DE SÃO PAULO
SECRETARIA DA SEGURANÇA PÚBLICA
INSTITUTO DE IDENTIFICAÇÃO RICARDO GUMBLETON DAUNT

8120-8

POLEGAR DIREITO

ASSINATURA DO TITULAR

66677367

CARTEIRA DE IDENTIDADE

VALIDA EM TODO O TERRITÓRIO NACIONAL

REGISTRO GERAL **27.367.869-3** 2 via DATA DE EXPEDIÇÃO 26/03/2019

NOME **RENATO BEZERRA DOS SANTOS**

FILIAÇÃO ANTONIO BEZERRA DOS SANTOS

MARIA DA CONCEIÇÃO PEREIRA DOS SANTOS

NATURALIDADE S. PAULO - SP

DOC ORIGEM S. PAULO-SP SANTANA CN: LV. A24 / FLS. 123V/No17314

CPF 308280028/94

Delegado de Polícia Divisório HIGDO SSP SP
ASSINATURA DO DIRETOR

LEI Nº 7.116 DE 29/08/83

DATA DE NASCIMENTO 24/08/1980

O presente documento digital foi conferido com o original e assinado digitalmente por RONALDO VIEIRA, em quarta-feira, 8 de janeiro de 2025 10:17:23 GMT-03:00, CNS: 11.447-0 - 1º Tabelionato de Notas de São Paulo - SP/SP, nos termos da medida provisória N. 2.200-2 de 24 de agosto de 2001. Sua autenticidade deverá ser confirmada no endereço eletrônico www.cenad.org.br/autenticidade. O presente documento digital pode ser convertido em papel por meio de autenticação no Tabelionato de Notas. Provimento nº 149/2023 CNJ - artigo 305.

PROCURAÇÃO



OUTORGANTE

SEGUROS SURA S/A, pessoa jurídica de direito privado, estabelecida Avenida Padre Antonio José dos Santos, 1530, Cidade Moções, São Paulo, SP, CEP 04563-004, inscrita no CNPJ/MF sob o nº 33.065.699/0001-27, neste ato representada pelos seus Diretores Estatutários, **DANIEL BETANCUR BETANCUR**, CPF nº 109.736.231-01 e **KELLY CRISTINA SILVA DE GODOI ESCARPELINI**, CPF nº 303.482.088-71, nos termos do seu Estatuto Social.



OUTORGADOS

MARCELO POZZI PESTANA, brasileiro, portador do RG n.º 28.011.836 SSP/SP, inscrito no CPF sob o nº 295.882.928-67, **ANA PAULA ARAÚJO SANTANA**, brasileira, casada, securitária, portadora do RG nº 56066087X, SSP/SP, inscrita no CPF nº 405.321168-95 e; **FERNANDA RODRIGUES DOS SANTOS LIMA**, brasileira, casada, securitária, portadora do RG nº 11730164-8, SECC (DETRAN), inscrita no CPF nº 089.785.457-85, integrantes da **SEGUROS SURA S/A**, residentes e domiciliados em São Paulo, com endereço comercial na Avenida Padre Antonio José dos Santos, 1530, Cidade Moções, São Paulo, SP, CEP 04563-004.



PODERES DOS OUTORGADOS

Representar a **Outorgante**:

Em todo o Território Nacional, podendo contratar seguros de todos os ramos em que a Outorgante está legalmente autorizada a operar e resseguros sobre os mesmos ramos, recebendo propostas e deliberando com referência a estas, estipular condições particulares, emitir apólices, aditivos, bilhetes de seguros e certificados de seguros, praticando todos os atos necessários para a perfeição desses atos e contratos;

Perante resseguradores, com poderes para acompanhar quaisquer operações, requerendo e promovendo o que for de interesse da Outorgante;

Perante qualquer repartição pública da União, dos Estados e dos Municípios, com os poderes necessários para resolver e promover qualquer assunto da Outorgante;

Perante qualquer Juízo, Instância ou Tribunal de Justiça da União, Estados e Comarcas, ativa e passivamente, no tocante às operações efetuadas na respectiva jurisdição, ressalvados os poderes da cláusula *ad judicium*, não podendo substabelecer os poderes recebidos, nem como receber primeiras citações;

Perante a Superintendência de Seguros Privados e Conselho Nacional de Seguros Privados em quaisquer casos ou processos em que esta interessada, inclusive no tocante às obrigações impostas pelas Leis Brasileiras, ou em quaisquer outros assuntos de interesse da Outorgante, requerendo e promovendo o que for de seu interesse;

Em licitações públicas perante quaisquer órgãos, podendo tomar decisões relativas a todas as fases dos certames, inclusive assinar propostas, e formular verbalmente novas propostas de preços, manifestar a intenção de interpor recursos administrativos e renunciar a eles, e assinar atas, emitir declarações e receber intimações, assinar contratos de licitação, que deverão ser assinados em conjunto com outro procurador, bem como receber e resolver reclamações e acordar a respeito;

Assinar quaisquer tipos de contratos em conjunto com outro procurador, tais como, mas não se limitando a, contratos de contra garantia (CCG), acordos de confidencialidade, acordos operacionais (SLA, dentre outros), contratos com prestadores de serviços, contrato de slip de resseguro, podendo assinar listas e contratos de cosseguros com as demais Companhias, apólices, aditivos e bilhetes de seguros e certificados, dentre outros;

Cobrar e receber de quem quer que seja devedor da Outorgante as quantias que lhe forem devidas, assim como prêmios e ajustamentos e quaisquer outras prestações, dando e recebendo quitações;

Atender aos portadores de apólices ou interessados em contratos de seguros, requerendo e promovendo o que achar necessário à defesa dos interesses da Outorgante;

Nomear prepostos em conjunto com um Diretor Estatutário ou com qualquer procurador com poderes especiais;

Caso o funcionário OUTORGADO deixe de compor o quadro de funcionários da OUTORGANTE, esta procuração perderá sua validade, no que tange à outorga de poderes deste.



Validade Procuração: Esta procuração tem validade de 12 meses.

São Paulo, 07 de julho de 2025

SEGUROS SURA S/A

Este documento foi assinado digitalmente por Kelly Cristina Silva De Godoi Escarpelini e Daniel Betancur Betancur. Para verificar as assinaturas vá ao site <https://assinaturas.certisign.com.br:443> e utilize o código DFE2-A15C-4DB3-8BF3.

Kelly Cristina Silva de Godoi Escarpelini
Diretora Estatutária

Daniel Betancur Betancur
Diretor Vice-Presidente Estatutário

Este documento foi assinado digitalmente por Kelly Cristina Silva de Godoi Escarpelini e Daniel Betancur Betancur. Para verificar as assinaturas vá ao site <https://assinaturas.certisign.com.br:443> e utilize o código DFE2-A15C-4DB3-8BF3.

PROTOCOLO DE ASSINATURA(S)

O documento acima foi proposto para assinatura digital na plataforma Certisign Assinaturas. Para verificar as assinaturas clique no link: <https://assinaturas.certisign.com.br/Verificar/DFE2-A13C-4DB3-8BF3> ou vá até o site <https://assinaturas.certisign.com.br:443> e utilize o código abaixo para verificar se este documento é válido.

Código para verificação: DFE2-A13C-4DB3-8BF3



Hash do Documento

FF0C8D47335C014644EB4CAB171B1CB7191308F5792722C06D8C17B41C9190A5

O(s) nome(s) indicado(s) para assinatura, bem como seu(s) status em 08/07/2025 é(são) :

- KELLY CRISTINA SILVA DE GODOI ESCARPELINI - 303.482.088-71 em 08/07/2025 13:28 UTC-03:00
Tipo: Certificado Digital
- DANIEL BETANCUR BETANCUR - 109.736.231-01 em 08/07/2025 13:22 UTC-03:00
Tipo: Certificado Digital



VÁLIDA EM TODO O TERRITÓRIO NACIONAL

REGISTRO GERAL 11.730.164-8

DATA DE EXPEDIÇÃO 17/06/2010

NOME FERNANDA RODRIGUES DOS SANTOS LIMA

FILIAÇÃO JOSÉ CARNEIRO DOS SANTOS

MARIA RODRIGUES DE MEDEIROS

NATURALIDADE RIO DE JANEIRO

DOC. ORIGEM C.CASM LIV 00232B FLS 026 TERM 0034627 C 010

RIO DE JANEIRO RJ

CPF 089.785.457-85

003 2 Via

LEI Nº 7.116 DE 29/08/83

FERNANDO AVELINO B. VIEIRA
PRESIDENTE DO DETRAN-RJ
MATR. 24/007.550-7

0550

REPÚBLICA FEDERATIVA DO BRASIL

ESTADO DO RIO DE JANEIRO

SECRETARIA DE ESTADO DA CASA CIVIL

DETRAN - DIRETORIA DE IDENTIFICAÇÃO CIVIL

0550

Polegar Direito




Assinatura do Titular

Fernanda R. dos Santos Lima

CARTEIRA DE IDENTIDADE

O presente documento digital foi conferido com o original e assinado digitalmente por ISAAC ALVES DE LIMA, em quinta-feira, 22 de junho de 2010, 2:02:01 GMT-03:00, CNS: 11.235-9 - 27º TABELONATO DE NOTAS DA CAPITAL/SP, nos termos da medida provisória N. 2.200-2 de 24 de agosto de 2001. Sua autenticidade deverá ser confirmada no endereço eletrônico www.cenac.org.br/autenticidade. O presente documento digital pode ser convertido em papel por meio de autenticação no Tabelaonato de Notas. Provimento nº 100/2020 CNU - artigo 22.

CERTIDÃO SIMPLIFICADA

CERTIFICAMOS QUE AS INFORMAÇÕES ABAIXO CONSTAM DOS DOCUMENTOS ARQUIVADOS NESTA JUNTA COMERCIAL E SÃO VIGENTES NA DATA DE SUA EXPEDIÇÃO.

SE HOUVER ARQUIVAMENTOS POSTERIORES, ESTA CERTIDÃO PERDERÁ SUA VALIDADE.

A AUTENTICIDADE DESTA CERTIDÃO E A EXISTÊNCIA DE ARQUIVAMENTOS POSTERIORES, SE HOUVER, PODERÃO SER CONSULTADAS NO SITE WWW.JUCESPONLINE.SP.GOV.BR, MEDIANTE O CÓDIGO DE AUTENTICIDADE INFORMADO AO FINAL DO DOCUMENTO.

EMPRESA							
NIRE	REGISTRO	DATA DA CONSTITUIÇÃO	INÍCIO DAS ATIVIDADES	PRAZO DE DURAÇÃO			
35300151577		24/09/1997	03/09/1980	PRAZO INDETERMINADO			
NOME COMERCIAL						TIPO JURÍDICO	
SEGUROS SURTA S.A.						SOCIEDADE POR AÇÕES	
C.N.P.J.	ENDEREÇO			NÚMERO	COMPLEMENTO		
33.065.699/0001-27	AVENIDA PADRE ANTONIO JOSE DOS SANTOS			1530			
BAIRRO	MUNICÍPIO	UF	CEP	MOEDA	VALOR CAPITAL		
	SAO PAULO	SP	04563-000	R\$	362.222.481,28		

OBJETO SOCIAL
SOCIEDADE SEGURADORA DE SEGUROS VIDA

DIRETOR, COM TÉRMINO DE MANDATO EM 23/02/2025							
NOME							
DANIEL BETANCUR BETANCUR							
ENDEREÇO				NÚMERO	COMPLEMENTO		
AVENIDA DAS NACOES UNIDAS				12995	4 ANDAR		
BAIRRO	MUNICÍPIO	UF	CEP	RG			
	SAO PAULO	SP	04578-911	F3147277			
CPF	CARGO			QUANTIDADE COTAS			
109.736.231-01	DIRETOR, COM TÉRMINO DE MANDATO EM 23/02/2025						

DIRETOR PRESIDENTE, COM TÉRMINO DE MANDATO EM 23/02/2025							
NOME							
JORGE ANDRES MEJIA DELGADO							
ENDEREÇO				NÚMERO	COMPLEMENTO		
AVENIDA DAS NACOES UNIDAS				12995	4 ANDAR		
BAIRRO	MUNICÍPIO	UF	CEP	RG			
BROOKLIN PAULISTA	SAO PAULO	SP	04578-911	F327665J			
CPF	CARGO			QUANTIDADE COTAS			
109.872.931-50	DIRETOR PRESIDENTE, COM TÉRMINO DE MANDATO EM 23/02/2025						

CONSELHEIRO ADMINISTRATIVO, COM TÉRMINO DE MANDATO EM 31/12/2024							
NOME							
JUAN FERNANDO URIBE NAVARRO							
ENDEREÇO				NÚMERO	COMPLEMENTO		
BAIRRO	MUNICÍPIO	UF	CEP				
DOCUMENTO	CARGO			QUANTIDADE COTAS			

0000000002	CONSELHEIRO ADMINISTRATIVO, COM TÉRMINO DE MANDATO EM 31/12/2024	
------------	--	--

PRESIDENTE DO CONSELHO ADMINISTRATIVO, COM TÉRMINO DE MANDATO EM 31/12/2024					
NOME JUANA FRANCISCA LLANO CADAVID					
ENDEREÇO			NÚMERO	COMPLEMENTO	
BAIRRO	MUNICÍPIO		UF	CEP	
DOCUMENTO 0000000001	CARGO PRESIDENTE DO CONSELHO ADMINISTRATIVO, COM TÉRMINO DE MANDATO EM 31/12/2024				QUANTIDADE COTAS

DIRETOR, COM TÉRMINO DE MANDATO EM 23/02/2025					
NOME KELLY CRISTINA SILVA DE GODOI ESCARPELINI					
ENDEREÇO AVENIDA DAS NACOES UNIDAS			NÚMERO 12995	COMPLEMENTO 4 ANDAR	
BAIRRO	MUNICÍPIO SAO PAULO		UF SP	CEP 04578-911	RG 346072670
CPF 303.482.088-71	CARGO DIRETOR, COM TÉRMINO DE MANDATO EM 23/02/2025				QUANTIDADE COTAS

CONSELHEIRO ADMINISTRATIVO					
NOME LUIS AUGUSTO LOBAO MENDES					
ENDEREÇO RUA FREI CANECA			NÚMERO 201	COMPLEMENTO	
BAIRRO AFONSO PENA	MUNICÍPIO DIVINOPOLIS		UF MG	CEP 35500-063	RG 3341939
CPF 718.525.496-53	CARGO CONSELHEIRO ADMINISTRATIVO				QUANTIDADE COTAS

DIRETOR, COM TÉRMINO DE MANDATO EM 06/09/2025					
NOME RENATO BEZERRA DOS SANTOS					
ENDEREÇO AVENIDA DAS NACOES UNIDAS			NÚMERO 12.99	COMPLEMENTO 4AND	
BAIRRO BROOKLIN NOVO	MUNICÍPIO SAO PAULO		UF SP	CEP 04578-911	RG 273678693
CPF 308.280.028-94	CARGO DIRETOR, COM TÉRMINO DE MANDATO EM 06/09/2025				QUANTIDADE COTAS

DIRETOR, COM TÉRMINO DE MANDATO EM 31/12/2024					
NOME RODRIGO ISSAMU FIJUTA					
ENDEREÇO			NÚMERO	COMPLEMENTO	
BAIRRO	MUNICÍPIO		UF	CEP	RG

				29290425	
CPF	CARGO				QUANTIDADE COTAS
294.536.808-00	DIRETOR, COM TÉRMINO DE MANDATO EM 31/12/2024				

FILIAIS					
NIRE	CNPJ				
43999024596	33.065.699/0007-12				
ENDEREÇO	NÚMERO	COMPLEMENTO			
AV. CARLOS GOMES	111	12AND CJ 1201			
BAIRRO	MUNICÍPIO	UF	CEP		
	PORTO ALEGRE	RS			
NIRE	CNPJ				
35902544992	33.065.699/0011-07				
ENDEREÇO	NÚMERO	COMPLEMENTO			
RUA DOS ALECRINS	914	8 AN, SL 807			
BAIRRO	MUNICÍPIO	UF	CEP		
CAMBUI	CAMPINAS	SP	13024-411		
NIRE	CNPJ				
35902310690					
ENDEREÇO	NÚMERO	COMPLEMENTO			
RUA OLAVO BILAC	1379				
BAIRRO	MUNICÍPIO	UF	CEP		
JD. AMERICA	RIBEIRAO PRETO	SP	14025-400		
NIRE	CNPJ				
26999017014					
ENDEREÇO	NÚMERO	COMPLEMENTO			
AVENIDA ROSA E SILVA	1729				
BAIRRO	MUNICÍPIO	UF	CEP		
AFLITOS	RECIFE	PE			
NIRE	CNPJ				
52999805510					
ENDEREÇO	NÚMERO	COMPLEMENTO			
RUA 137	556	1 AN,SL 106V			
BAIRRO	MUNICÍPIO	UF	CEP		
SETOR MARISTA	GOIANIA	GO	74170-120		
NIRE	CNPJ				
35904354139	33.065.699/0019-56				
ENDEREÇO	NÚMERO	COMPLEMENTO			
AVENIDA PRESIDENTE VARGAS	2121	CJ 2302,SL 7			
BAIRRO	MUNICÍPIO	UF	CEP		
JARDIM AMERICA	RIBEIRAO PRETO	SP	14020-260		
NIRE	CNPJ				
52901710167	33.065.699/0022-51				
ENDEREÇO	NÚMERO	COMPLEMENTO			
AVENIDA DEPUTADO JAMEL CECILIO	3455	SALA 710			
BAIRRO	MUNICÍPIO	UF	CEP		

ÚLTIMO DOCUMENTO ARQUIVADO

DATA	NÚMERO	
31/03/2025	115.349/25-0	
ARQUIVAMENTO DE A.R.D., DATADA DE: 12/02/2025. ATA DE REUNIAO DA DIRETORIA REALIZADA EM 12 DE FEVEREIRO DE 2025 PARA DELIBERAR SOBRE A ALTERACAO DE ENDERECO DA FILIAL CURITIBA (PR).		
INCLUSÃO/ALTERAÇÃO DE CNPJ: NIRE 41900832707, CNPJ 33.065.699/0013-60		
ENDEREÇO DA FILIAL NIRE 41900832707, CNPJ 33.065.699/0013-60, SITUADA À ALAMEDA DOUTOR CARLOS DE CARVALHO, 417, 13 ANDAR, CENTRO, CURITIBA - PR, CEP 80410-180. ALTERADO PARA RUA CASTRO, 730, LOJA02, AGUA VERDE, CURITIBA - PR, CEP 80620-300. CONFORME A.R.D., DATADA DE: 12/02/2025.		

FIM DAS INFORMAÇÕES PARA NIRE: 35300151577
DATA DA ÚLTIMA ATUALIZAÇÃO DA BASE DE DADOS: 02/04/2025



documento
assinado
digitalmente

Certidão Simplificada. Documento certificado por ALOIZIO EPIFANIO SOARES JUNIOR, Secretário Geral da Jucesp. A Junta Comercial do Estado de São Paulo, garante a autenticidade deste documento quando visualizado diretamente no portal www.jucesponline.sp.gov.br sob o número de autenticidade 261289857, quarta-feira, 2 de abril de 2025 às 12:37:10.

CERTIDÃO SIMPLIFICADA

CERTIFICAMOS QUE AS INFORMAÇÕES ABAIXO CONSTAM DOS DOCUMENTOS ARQUIVADOS NESTA JUNTA COMERCIAL E SÃO VIGENTES NA DATA DE SUA EXPEDIÇÃO.

SE HOUVER ARQUIVAMENTOS POSTERIORES, ESTA CERTIDÃO PERDERÁ SUA VALIDADE.

A AUTENTICIDADE DESTA CERTIDÃO E A EXISTÊNCIA DE ARQUIVAMENTOS POSTERIORES, SE HOUVER, PODERÃO SER CONSULTADAS NO SITE WWW.JUCESPONLINE.SP.GOV.BR, MEDIANTE O CÓDIGO DE AUTENTICIDADE INFORMADO AO FINAL DO DOCUMENTO.

EMPRESA							
NIRE	REGISTRO	DATA DA CONSTITUIÇÃO	INÍCIO DAS ATIVIDADES	PRAZO DE DURAÇÃO			
35300151577		24/09/1997	03/09/1980	PRAZO INDETERMINADO			
NOME COMERCIAL						TIPO JURÍDICO	
SEGUROS SURTA S.A.						SOCIEDADE POR AÇÕES	
C.N.P.J.	ENDEREÇO			NÚMERO	COMPLEMENTO		
33.065.699/0001-27	AVENIDA PADRE ANTONIO JOSE DOS SANTOS			1530			
BAIRRO	MUNICÍPIO	UF	CEP	MOEDA	VALOR CAPITAL		
	SÃO PAULO	SP	04563-000	R\$	362.222.481,28		

OBJETO SOCIAL
SOCIEDADE SEGURADORA DE SEGUROS VIDA

DIRETOR, COM TÉRMINO DE MANDATO EM 23/02/2025							
NOME							
DANIEL BETANCUR BETANCUR							
ENDEREÇO				NÚMERO	COMPLEMENTO		
AVENIDA DAS NACOES UNIDAS				12995	4 ANDAR		
BAIRRO	MUNICÍPIO	UF	CEP	RG			
	SÃO PAULO	SP	04578-911	F3147277			
CPF	CARGO			QUANTIDADE COTAS			
109.736.231-01	DIRETOR, COM TÉRMINO DE MANDATO EM 23/02/2025						

DIRETOR PRESIDENTE, COM TÉRMINO DE MANDATO EM 23/02/2025							
NOME							
JORGE ANDRES MEJIA DELGADO							
ENDEREÇO				NÚMERO	COMPLEMENTO		
AVENIDA DAS NACOES UNIDAS				12995	4 ANDAR		
BAIRRO	MUNICÍPIO	UF	CEP	RG			
BROOKLIN PAULISTA	SÃO PAULO	SP	04578-911	F327665J			
CPF	CARGO			QUANTIDADE COTAS			
109.872.931-50	DIRETOR PRESIDENTE, COM TÉRMINO DE MANDATO EM 23/02/2025						

CONSELHEIRO ADMINISTRATIVO, COM TÉRMINO DE MANDATO EM 31/12/2024							
NOME							
JUAN FERNANDO URIBE NAVARRO							
ENDEREÇO				NÚMERO	COMPLEMENTO		
BAIRRO	MUNICÍPIO	UF	CEP				
DOCUMENTO	CARGO			QUANTIDADE COTAS			

0000000002	CONSELHEIRO ADMINISTRATIVO, COM TÉRMINO DE MANDATO EM 31/12/2024	
------------	--	--

PRESIDENTE DO CONSELHO ADMINISTRATIVO, COM TÉRMINO DE MANDATO EM 31/12/2024					
NOME JUANA FRANCISCA LLANO CADAVID					
ENDEREÇO				NÚMERO	COMPLEMENTO
BAIRRO		MUNICÍPIO		UF	CEP
DOCUMENTO 0000000001	CARGO PRESIDENTE DO CONSELHO ADMINISTRATIVO, COM TÉRMINO DE MANDATO EM 31/12/2024				QUANTIDADE COTAS

DIRETOR, COM TÉRMINO DE MANDATO EM 23/02/2025					
NOME KELLY CRISTINA SILVA DE GODOI ESCARPELINI					
ENDEREÇO AVENIDA DAS NACOES UNIDAS				NÚMERO 12995	COMPLEMENTO 4 ANDAR
BAIRRO		MUNICÍPIO SAO PAULO		UF SP	CEP 04578-911
				RG 346072670	
CPF 303.482.088-71	CARGO DIRETOR, COM TÉRMINO DE MANDATO EM 23/02/2025				QUANTIDADE COTAS

CONSELHEIRO ADMINISTRATIVO					
NOME LUIS AUGUSTO LOBAO MENDES					
ENDEREÇO RUA FREI CANECA				NÚMERO 201	COMPLEMENTO
BAIRRO AFONSO PENA		MUNICÍPIO DIVINOPOLIS		UF MG	CEP 35500-063
				RG 3341939	
CPF 718.525.496-53	CARGO CONSELHEIRO ADMINISTRATIVO				QUANTIDADE COTAS

DIRETOR, COM TÉRMINO DE MANDATO EM 06/09/2025					
NOME RENATO BEZERRA DOS SANTOS					
ENDEREÇO AVENIDA DAS NACOES UNIDAS				NÚMERO 12.99	COMPLEMENTO 4AND
BAIRRO BROOKLIN NOVO		MUNICÍPIO SAO PAULO		UF SP	CEP 04578-911
				RG 273678693	
CPF 308.280.028-94	CARGO DIRETOR, COM TÉRMINO DE MANDATO EM 06/09/2025				QUANTIDADE COTAS

DIRETOR, COM TÉRMINO DE MANDATO EM 31/12/2024					
NOME RODRIGO ISSAMU FIJUTA					
ENDEREÇO				NÚMERO	COMPLEMENTO
BAIRRO		MUNICÍPIO		UF	CEP
				RG	

				29290425	
CPF	CARGO				QUANTIDADE COTAS
294.536.808-00	DIRETOR, COM TÉRMINO DE MANDATO EM 31/12/2024				

FILIAIS					
NIRE		CNPJ			
43999024596		33.065.699/0007-12			
ENDEREÇO			NÚMERO	COMPLEMENTO	
AV. CARLOS GOMES			111	12AND CJ 1201	
BAIRRO		MUNICÍPIO		UF	CEP
		PORTO ALEGRE		RS	
NIRE		CNPJ			
35902544992		33.065.699/0011-07			
ENDEREÇO			NÚMERO	COMPLEMENTO	
RUA DOS ALECRINS			914	8 AN, SL 807	
BAIRRO		MUNICÍPIO		UF	CEP
CAMBUI		CAMPINAS		SP	13024-411
NIRE		CNPJ			
35902310690					
ENDEREÇO			NÚMERO	COMPLEMENTO	
RUA OLAVO BILAC			1379		
BAIRRO		MUNICÍPIO		UF	CEP
JD. AMERICA		RIBEIRAO PRETO		SP	14025-400
NIRE		CNPJ			
26999017014					
ENDEREÇO			NÚMERO	COMPLEMENTO	
AVENIDA ROSA E SILVA			1729		
BAIRRO		MUNICÍPIO		UF	CEP
AFLITOS		RECIFE		PE	
NIRE		CNPJ			
52999805510					
ENDEREÇO			NÚMERO	COMPLEMENTO	
RUA 137			556	1 AN,SL 106V	
BAIRRO		MUNICÍPIO		UF	CEP
SETOR MARISTA		GOIANIA		GO	74170-120
NIRE		CNPJ			
35904354139		33.065.699/0019-56			
ENDEREÇO			NÚMERO	COMPLEMENTO	
AVENIDA PRESIDENTE VARGAS			2121	CJ 2302,SL 7	
BAIRRO		MUNICÍPIO		UF	CEP
JARDIM AMERICA		RIBEIRAO PRETO		SP	14020-260
NIRE		CNPJ			
52901710167		33.065.699/0022-51			
ENDEREÇO			NÚMERO	COMPLEMENTO	
AVENIDA DEPUTADO JAMEL CECILIO			3455	SALA 710	
BAIRRO		MUNICÍPIO		UF	CEP

JD. GOIAS	GOIANIA	GO	74810-100
-----------	---------	----	-----------

ÚLTIMO DOCUMENTO ARQUIVADO

DATA	NÚMERO	
02/07/2024	258.101/24-6	
ARQUIVAMENTO DE JORNAL: OUTROS, DE 21/05/2024. PUBLICOU ATA: A.G.O. EM : 15/03/2024. OBS: O ESTADO SP DIGITAL DE 21.05.2024 ATA AGO DE 15.03.2024 AS 14H.		

FIM DAS INFORMAÇÕES PARA NIRE: 35300151577
DATA DA ÚLTIMA ATUALIZAÇÃO DA BASE DE DADOS: 10/03/2025



documento
assinado
digitalmente

Certidão Simplificada. Documento certificado por ALOIZIO EPIFANIO SOARES JUNIOR, Secretário Geral da Jucesp. A Junta Comercial do Estado de São Paulo, garante a autenticidade deste documento quando visualizado diretamente no portal www.jucesponline.sp.gov.br sob o número de autenticidade 258944823, segunda-feira, 10 de março de 2025 às 10:42:53.

Voltar

Imprimir



Certificado de Regularidade do FGTS - CRF

Inscrição: 33.065.699/0001-27
Razão Social: SEGUROS SURA S A
Endereço: AV PADRE ANTONIO JOSE DOS SANTOS 1530 / CIDADE MONCOES / SAO PAULO / SP / 04563-004

A Caixa Econômica Federal, no uso da atribuição que lhe confere o Art. 7, da Lei 8.036, de 11 de maio de 1990, certifica que, nesta data, a empresa acima identificada encontra-se em situação regular perante o Fundo de Garantia do Tempo de Serviço - FGTS.

O presente Certificado não servirá de prova contra cobrança de quaisquer débitos referentes a contribuições e/ou encargos devidos, decorrentes das obrigações com o FGTS.

Validade: 05/07/2025 a 03/08/2025

Certificação Número: 2025070500460314522369

Informação obtida em 15/07/2025 08:40:26

A utilização deste Certificado para os fins previstos em Lei esta condicionada a verificação de autenticidade no site da Caixa:
www.caixa.gov.br

COMPROVANTE DE INSCRIÇÃO E DE SITUAÇÃO CADASTRAL

Comprovante de Inscrição e de Situação Cadastral

Cidadão,

Confira os dados de Identificação da Pessoa Jurídica e, se houver qualquer divergência, providencie junto à RFB a sua atualização cadastral.

A informação sobre o porte que consta neste comprovante é a declarada pelo contribuinte.

 REPÚBLICA FEDERATIVA DO BRASIL CADASTRO NACIONAL DA PESSOA JURÍDICA			
NUMERO DE INSCRIÇÃO 33.065.699/0001-27 MATRIZ	COMPROVANTE DE INSCRIÇÃO E DE SITUAÇÃO CADASTRAL		DATA DE ABERTURA 31/08/1973
NOME EMPRESARIAL SEGUROS SURA S.A.			
TITULO DO ESTABELECIMENTO (NOME DE FANTASIA) *****			PORTE DEMAIS
CÓDIGO E DESCRIÇÃO DA ATIVIDADE ECONÔMICA PRINCIPAL 65.12-0-00 - Sociedade seguradora de seguros não vida			
CÓDIGO E DESCRIÇÃO DAS ATIVIDADES ECONÔMICAS SECUNDÁRIAS 65.11-1-01 - Sociedade seguradora de seguros vida			
CÓDIGO E DESCRIÇÃO DA NATUREZA JURÍDICA 205-4 - Sociedade Anônima Fechada			
LOGRADOURO AV PDE ANTONIO JOSE DOS SANTOS	NUMERO 1530	COMPLEMENTO *****	
CEP 04.563-004	BAIRRO/DISTRITO CIDADE MONCOES	MUNICIPIO SAO PAULO	UF SP
ENDEREÇO ELETRÔNICO FISCAL@SEGUROSSURA.COM.BR		TELEFONE (11) 3556-7000	
ENTE FEDERATIVO RESPONSÁVEL (EFR) *****			
SITUAÇÃO CADASTRAL ATIVA		DATA DA SITUAÇÃO CADASTRAL 03/11/2005	
MOTIVO DE SITUAÇÃO CADASTRAL			
SITUAÇÃO ESPECIAL *****		DATA DA SITUAÇÃO ESPECIAL *****	

Aprovado pela Instrução Normativa RFB nº 2.119, de 06 de dezembro de 2022.

Emitido no dia **07/07/2025** às **11:54:13** (data e hora de Brasília).

Página: 1/1

[CONSULTAR QSA](#)
[VOLTAR](#)
[IMPRIMIR](#)

A RFB agradece a sua visita. Para informações sobre política de privacidade e uso, [clique aqui](#).

[Passo a passo para o CNPJ](#)
[Consultas CNPJ](#)
[Estatísticas](#)
[Parceiros](#)
[Serviços CNPJ](#)

COMPROVANTE DE INSCRIÇÃO E DE SITUAÇÃO CADASTRAL



MINISTÉRIO DO TRABALHO E EMPREGO

SECRETARIA DE INSPEÇÃO DO TRABALHO

CERTIDÃO

EMPREGADOR: SEGUROS SURA S.A.

CNPJ: 33.065.699/0001-27

CERTIDÃO EMITIDA em 24/06/2025, às 08:44:56

Conforme os registros administrativos do Sistema de Escrituração Digital das Obrigações Fiscais, Previdenciárias e Trabalhistas (eSocial), certifica-se que o empregador acima identificado empregava, em 20/06/2025, pessoas com deficiência ou beneficiários reabilitados da Previdência Social em número **SUPERIOR** ao percentual previsto no art. 93 da Lei nº 8.213 de 1991.

1. A autenticidade desta certidão poderá ser confirmada no endereço <https://certidoes.sit.trabalho.gov.br/pcdreab/verificar> com o código de verificação **NDTUumu1FRFtmyR**.
2. Esta certidão reflete tão somente os dados constantes dos registros administrativos do eSocial. Esses dados são declarados pelo próprio empregador, não havendo validação por parte da Secretaria de Inspeção do Trabalho.
3. Os dados das certidões são atualizados diariamente. A presente certidão reflete a situação do empregador em 20/06/2025. Em regra, o intervalo entre a data da situação do empregador e a data da emissão da certidão é de 3 (três) dias, podendo este prazo aumentar em razão de atraso no processamento dos dados.
4. Eventuais retificações nos dados enviadas após 20/06/2025 podem não se refletir nesta certidão.
5. Esta certidão não abrange autos de infração, termos de compromisso e decisões judiciais relativos à obrigação de preencher vagas com pessoas com deficiência ou beneficiários reabilitados da Previdência Social, conforme art. 93 da Lei nº 8.213 de 1991.
6. Esta certidão abrange todos os estabelecimentos do empregador.
7. O cálculo da cota e aferição de seu preenchimento são realizados conforme definido no Art. 4º da Portaria MTE nº 547 de 11 de abril de 2025. Para o cálculo da cota são excluídos da base de cálculo os aprendizes contratados e os afastados por aposentadoria por incapacidade permanente (aposentadoria por invalidez). O resultado fracionado terá seu arredondamento para o número inteiro superior. Não são contabilizados para o preenchimento da cota aqueles empregados com deficiência ou beneficiários reabilitados da Previdência Social contratados na modalidade de aprendiz, de contrato intermitente e os afastados por aposentadoria por incapacidade permanente (aposentadoria por invalidez).



MINISTÉRIO DO TRABALHO E EMPREGO

SECRETARIA DE INSPEÇÃO DO TRABALHO

CERTIDÃO

EMPREGADOR: SEGUROS SURA S.A.

CNPJ: 33.065.699/0001-27

CERTIDÃO EMITIDA em 24/06/2025, às 08:46:08

Conforme os registros administrativos do Sistema de Escrituração Digital das Obrigações Fiscais, Previdenciárias e Trabalhistas (eSocial), certifica-se que o empregador acima identificado empregava, em 20/06/2025, aprendizes em número **SUPERIOR** ao percentual mínimo previsto no art. 429, caput, da CLT.

1. A autenticidade desta certidão poderá ser confirmada no endereço <https://certidoes.sit.trabalho.gov.br/aprendiz/verificar> com o código de verificação **E3iGLR1zsIFk0Ca**.
2. Esta certidão reflete tão somente os dados constantes dos registros administrativos do eSocial. Esses dados são declarados pelo próprio empregador, não havendo validação por parte da Secretaria de Inspeção do Trabalho.
3. Os dados das certidões são atualizados diariamente. A presente certidão reflete a situação do empregador em 20/06/2025. Em regra, o intervalo entre a data da situação do empregador e a data da emissão da certidão é de 3 (três) dias, podendo este prazo aumentar em razão de atraso no processamento dos dados.
4. Eventuais retificações nos dados enviadas após 20/06/2025 podem não se refletir nesta certidão.
5. Esta certidão não abrange autos de infração, termos de compromisso e decisões judiciais relativos à obrigação de preencher vagas de Aprendizagem Profissional, conforme art. 429, caput, da CLT.
6. Para todos os fins legais, inclusive no que concerne à comprovação de regularidade prevista na Lei nº 14.133, de 2021, esta certidão terá validade exclusivamente para este estabelecimento. Outro estabelecimento desta mesma empresa, que intencione a contratação em processo de licitação e de contrato administrativo, precisa apresentar certidão específica com seu CNPJ completo.
7. Esta certidão não é válida para os estabelecimentos dos Serviços Nacionais de Aprendizagem (SENAC, SENAI, SENAR, SENAT e SESCOOP).
8. A condição de ME ou EPP, que isenta do dever de contratar aprendizes, conforme art. 51, III, da Lei nº 123, de 2006, deve ser comprovada junto ao órgão licitante por meio da apresentação dos documentos que atestem seu enquadramento, conforme os requisitos estabelecidos no art. 3º, da Lei nº 123, de 2006.



PODER JUDICIÁRIO
JUSTIÇA DO TRABALHO

CERTIDÃO NEGATIVA DE DÉBITOS TRABALHISTAS

Nome: SEGUROS SURA S.A. (MATRIZ E FILIAIS)

CNPJ: 33.065.699/0001-27

Certidão nº: 35020077/2025

Expedição: 23/06/2025, às 11:47:03

Validade: 20/12/2025 - 180 (cento e oitenta) dias, contados da data de sua expedição.

Certifica-se que **SEGUROS SURA S.A. (MATRIZ E FILIAIS)**, inscrito(a) no CNPJ sob o nº **33.065.699/0001-27**, **NÃO CONSTA** como inadimplente no Banco Nacional de Devedores Trabalhistas.

Certidão emitida com base nos arts. 642-A e 883-A da Consolidação das Leis do Trabalho, acrescentados pelas Leis ns.º 12.440/2011 e 13.467/2017, e no Ato 01/2022 da CGJT, de 21 de janeiro de 2022. Os dados constantes desta Certidão são de responsabilidade dos Tribunais do Trabalho.

No caso de pessoa jurídica, a Certidão atesta a empresa em relação a todos os seus estabelecimentos, agências ou filiais.

A aceitação desta certidão condiciona-se à verificação de sua autenticidade no portal do Tribunal Superior do Trabalho na Internet (<http://www.tst.jus.br>).

Certidão emitida gratuitamente.

INFORMAÇÃO IMPORTANTE

Do Banco Nacional de Devedores Trabalhistas constam os dados necessários à identificação das pessoas naturais e jurídicas inadimplentes perante a Justiça do Trabalho quanto às obrigações estabelecidas em sentença condenatória transitada em julgado ou em acordos judiciais trabalhistas, inclusive no concernente aos recolhimentos previdenciários, a honorários, a custas, a emolumentos ou a recolhimentos determinados em lei; ou decorrentes de execução de acordos firmados perante o Ministério Público do Trabalho, Comissão de Conciliação Prévia ou demais títulos que, por disposição legal, contiver força executiva.



15/07/2025

0088115599

PODER JUDICIÁRIO
TRIBUNAL DE JUSTIÇA DO ESTADO DE SÃO PAULO
CERTIDÃO ESTADUAL DE DISTRIBUIÇÕES CÍVEIS

**CERTIDÃO Nº: 2799694****FOLHA: 1/1**

A autenticidade desta certidão poderá ser confirmada pela internet no site do Tribunal de Justiça.

A Diretoria de Serviço Técnico de Informações Cíveis do(a) Comarca de São Paulo - Capital, no uso de suas atribuições legais,

CERTIFICA E DÁ FÉ que, pesquisando os registros de distribuições de **PEDIDOS DE FALÊNCIA, CONCORDATAS, RECUPERAÇÕES JUDICIAIS E EXTRAJUDICIAIS**, anteriores a 14/07/2025, verificou **NADA CONSTAR** como réu/requerido/interessado em nome de: *****

SEGUROS SURA, CNPJ: 33.065.699/0001-27, conforme indicação constante do pedido de certidão.

Esta certidão não aponta ordinariamente os processos em que a pessoa cujo nome foi pesquisado figura como autor (a). São apontados os feitos com situação em tramitação já cadastrados no sistema informatizado referentes a todas as Comarcas/Foros Regionais e Distritais do Estado de São Paulo.

A data de informatização de cada Comarca/Foro pode ser verificada no Comunicado SPI nº 22/2019.

Esta certidão considera os feitos distribuídos na 1ª Instância, mesmo que estejam em Grau de Recurso.

Não existe conexão com qualquer outra base de dados de instituição pública ou com a Receita Federal que verifique a identidade do NOME/RAZÃO SOCIAL com o CPF/CNPJ. A conferência dos dados pessoais fornecidos pelo pesquisado é de responsabilidade exclusiva do destinatário da certidão.

A certidão em nome de pessoa jurídica considera os processos referentes à matriz e às filiais e poderá apontar feitos de homônimos não qualificados com tipos empresariais diferentes do nome indicado na certidão (EIRELI, S/C, S/S, EPP, ME, MEI, LTDA).

Não é necessária a complementação com a certidão do sistema eproc.

Esta certidão só tem validade mediante assinatura digital.

Esta certidão é sem custas.

São Paulo, 15 de julho de 2025.

PEDIDO Nº:**0088115599**



TRIBUNAL DE JUSTIÇA DE SÃO PAULO
SECRETARIA DA PRIMEIRA INSTÂNCIA
SPI 3 – DIRETORIA DE APOIO TÉCNICO

A Diretoria de Apoio Técnico da Secretaria da Primeira Instância do Tribunal de Justiça do Estado de São Paulo – SPI 3, atendendo a solicitação de

SEGUROS SURA S.A.
CNPJ 33.065.699/0001-27

TRIBUNAL DE JUSTIÇA

CERTIFICA, para fins de Concorrência Pública, Licitação Pública, Cadastro, Financiamento, que a partir de 31/03/2025 para cada nome pesquisado deverão ser cadastrados dois pedidos de certidão de distribuição cível, para que sejam considerados os processos cadastrados no sistema SAJ SGC e eproc. A certidão de distribuição Cível - SAJ SGC e a certidão de distribuição Cível - Comarca e Turmas Recursais (Primeiro Grau) são de apresentação conjunta obrigatória. As certidões de distribuição de Falências, Concordatas e Recuperações e de Inventários, Arrolamentos e Testamentos permanecem sendo expedidas em documento único no portal e-SAJ.

CERTIFICA que as certidões de distribuição criminal possuem abrangência estadual e são expedidas pela internet. Caso o pesquisado tenha completado a maioria penal antes da data de informatização do Foro/Comarca de interesse, será necessário solicitar a certidão junto ao distribuidor da Comarca, exceto na capital, pois a certidão abrange os feitos não cadastrados no sistema informatizado. A data de informatização consta do Comunicado SPI nº 22/2019.

CERTIFICA ainda que a certidão de execução criminal possui abrangência estadual e é expedida pela internet.

CERTIFICA, finalmente, que as certidões solicitadas pela internet ou presencialmente, possuem assinatura digital, nos termos do Comunicado SPI nº 23/2016. Esta certidão é expedida gratuitamente e é válida para todas as comarcas do Estado, em face da base de dados de todos os distribuidores estarem integradas para fins de certidão.

Esta certidão é expedida gratuitamente e é válida para todas as comarcas do Estado, em face da base de dados de todos os distribuidores estarem integradas para fins de certidão.

Prazo de validade desta certidão: 90 dias.

São Paulo, **10 de Junho de 2025**



MINISTÉRIO DA FAZENDA
Secretaria da Receita Federal do Brasil
Procuradoria-Geral da Fazenda Nacional

**CERTIDÃO POSITIVA COM EFEITOS DE NEGATIVA DE DÉBITOS RELATIVOS AOS TRIBUTOS
FEDERAIS E À DÍVIDA ATIVA DA UNIÃO**

Nome: SEGUROS SURA S.A.
CNPJ: 33.065.699/0001-27

Ressalvado o direito de a Fazenda Nacional cobrar e inscrever quaisquer dívidas de responsabilidade do sujeito passivo acima identificado que vierem a ser apuradas, é certificado que:

1. constam débitos administrados pela Secretaria da Receita Federal do Brasil (RFB) com exigibilidade suspensa nos termos do art. 151 da Lei nº 5.172, de 25 de outubro de 1966 - Código Tributário Nacional (CTN), ou objeto de decisão judicial que determina sua desconsideração para fins de certificação da regularidade fiscal, ou ainda não vencidos; e
2. constam nos sistemas da Procuradoria-Geral da Fazenda Nacional (PGFN) débitos inscritos em Dívida Ativa da União (DAU) com exigibilidade suspensa nos termos do art. 151 do CTN, ou garantidos mediante bens ou direitos, ou com embargos da Fazenda Pública em processos de execução fiscal, ou objeto de decisão judicial que determina sua desconsideração para fins de certificação da regularidade fiscal.

Conforme disposto nos arts. 205 e 206 do CTN, este documento tem os mesmos efeitos da certidão negativa.

Esta certidão é válida para o estabelecimento matriz e suas filiais e, no caso de ente federativo, para todos os órgãos e fundos públicos da administração direta a ele vinculados. Refere-se à situação do sujeito passivo no âmbito da RFB e da PGFN e abrange inclusive as contribuições sociais previstas nas alíneas 'a' a 'd' do parágrafo único do art. 11 da Lei nº 8.212, de 24 de julho de 1991.

A aceitação desta certidão está condicionada à verificação de sua autenticidade na Internet, nos endereços <<http://rfb.gov.br>> ou <<http://www.pgfn.gov.br>>.

Certidão emitida gratuitamente com base na Portaria Conjunta RFB/PGFN nº 1.751, de 2/10/2014.
Emitida às 17:14:39 do dia 13/02/2025 <hora e data de Brasília>.
Válida até 12/08/2025.

Código de controle da certidão: **AEAA.BA47.7F9D.6B4A**
Qualquer rasura ou emenda invalidará este documento.



Consulta Pública ao Cadastro ICMS

Cadastro de Contribuintes de ICMS - Cadesp



Código de controle da consulta: fb9ec936-04ba-4fdb-820b-8154116c75f6

Estabelecimento	
IE: 148.415.559.112 CNPJ: 33.065.699/0001-27 Nome Empresarial: SEGUROS SURA S.A. Nome Fantasia: Natureza Jurídica: Sociedade Anônima Fechada	
Endereço	
Logradouro: AVENIDA PDE ANTONIO JOSE DOS SANTOS Nº: 1530 CEP: 04.563-004 Município: SAO PAULO	Complemento: Bairro: CIDADE MONCOES UF: SP
Informações Complementares	
Situação Cadastral: Ativo Ocorrência Fiscal: Ativa Regime de Apuração: NORMAL - REGIME PERIÓDICO DE APURAÇÃO Atividades Econômicas: Sociedade seguradora de seguros não vida Sociedade seguradora de seguros vida	Data da Situação Cadastral: 02/12/2008 Posto Fiscal: PFC-10 - BUTANTÃ
Informações NF-e	
Data de Credenciamento como emissor de NF-e: 16/08/2012 Indicador de Obrigatoriedade de NF-e: Obrigatoriedade Total Data de Início da Obrigatoriedade de NF-e: 01/11/2012	

[Voltar](#)

Observação: Os dados acima estão baseados em informações fornecidas pelos próprios contribuintes cadastrados. Não valem como certidão de sua efetiva existência de fato e de direito, não são oponíveis à Fazenda e nem excluem a responsabilidade tributária derivada de operações com eles ajustadas.



PROCURADORIA GERAL DO ESTADO

Procuradoria da Dívida Ativa

Certidão Negativa de Débitos Inscritos da Dívida Ativa do Estado de São Paulo

CNPJ Base: 33.065.699

Ressalvado o direito de a Fazenda do Estado de São Paulo cobrar ou inscrever quaisquer dívidas de responsabilidade da pessoa jurídica/física acima identificada que vierem a ser apuradas, é certificado que:

não constam débitos inscritos em Dívida Ativa de responsabilidade do Interessado(a).

Tratando-se de CRDA emitida para pessoa jurídica, a pesquisa na base de dados é feita por meio do CNPJ Base, de modo que a certidão negativa abrange todos os estabelecimentos do contribuinte, cuja raiz do CNPJ seja aquela acima informada.

Certidão nº 69230392

Folha 1 de 1

Data e hora da emissão 30/06/2025 14:26:29

(hora de Brasília)

Validade 30 (TRINTA) dias, contados da emissão.

Certidão emitida nos termos da Resolução Conjunta SF-PGE nº 2, de 9 de maio de 2013.

Qualquer rasura ou emenda invalidará este documento.

A aceitação desta certidão está condicionada à verificação de sua autenticidade no sítio

<http://www.dividaativa.pge.sp.gov.br>



Governo do Estado de São Paulo
Secretaria da Fazenda e Planejamento
DRTC III-PFC - Posto Fiscal da Capital - Butanta

CERTIDÃO DE DÉBITOS

Nº do Processo: 017.00080354/2025-61

Interessado: SEGUROS SURA S A (33.065.699/0001-27)

Assunto: #SIPET - Certidão de Débitos não Inscritos - 013192-20250410-121245133-58

DRTC III - POSTO FISCAL DA CAPITAL - BUTANTÃ
CERTIDÃO DE DÉBITOS NÃO INSCRITOS NA DÍVIDA ATIVA

Nº do Processo: 017.00080354/2025-61

CNPJ: 33.065.699/0001-27

- Certifico que **NÃO EXISTEM** débitos exigíveis declarados ou apurados pendentes de inscrição na Dívida Ativa de ICMS.

AVISOS:

- 1- Tributos pesquisados: ICMS.
- 2- A presente certidão só é válida em relação ao interessado. Tratando-se de pessoa física, não é pesquisado na base de dados a existência de débito para pessoa jurídica da qual possa ser sócio.
- 3- Fica ressalvado o direito à Fazenda do Estado de exigir, a qualquer tempo, créditos tributários que venham a ser apurados.
- 4- Prazo de validade: 6 (seis) meses, conforme Portaria CAT 20/1998 (DOE de 02/04/98).



Documento assinado eletronicamente por **Alexandre Luis Schreurs Pires, Auditor Fiscal da Receita Estadual**, em 25/04/2025, às 12:57, conforme horário oficial de Brasília, com fundamento no [Decreto Estadual nº 67.641, de 10 de abril de 2023](#).



A autenticidade deste documento pode ser conferida no site https://sei.sp.gov.br/sei/controlador_externo.php?acao=documento_conferir&id_orgao_acesso_externo=0, informando o código verificador **0064946927** e o código CRC **CF625682**.



Prefeitura do Município de São Paulo

Secretaria Municipal da Fazenda

Departamento de Cadastros

FDC - Ficha de dados cadastrais

Cadastro de Contribuintes Mobiliários-CCM

CNPJ: 33.065.699/0001-27

C.C.M: 3.850.713-7

Contribuinte : SEGUROS SURA S.A.
Pessoa Jurídica : Comum
Tipo de unidade : Produtiva
Endereço : AV PDE ANTONIO JOSE DOS SANTOS 1530
Bairro : CIDADE MONCOES
CEP : 04563-004
Telefone : Não Consta
Início de Funcionamento : 18/04/2008
Data de Inscrição : 16/01/2009
CCM Centralizador : Não consta
Tipo de Endereço : Comercial
Nro. do Contribuinte de IPTU : 085.301.0057-3
Última Atualização Cadastral : 15/04/2024
Credenciamento DEC : 06/05/2016 (Consulta Pública de Credenciamento)

CNAE			
Código	Descrição	Tipo	Data Início
6511-1/01	Seguros de vida	Secundário	15/04/2024
6512-0/00	Seguros não-vida	Principal	15/04/2024

Código(s) de tributo(s)				
Código	Data de Início	Tributo	Alíquota do Imposto	Qtd.Anúncios
5916	18/04/2008	ISS	5	
32107	18/04/2008	TFE	-	



Prefeitura do Município de São Paulo

Secretaria Municipal da Fazenda

Departamento de Cadastros

FDC - Ficha de dados cadastrais

Cadastro de Contribuintes Mobiliários-CCM

CNPJ: 33.065.699/0001-27

C.C.M: 3.850.713-7

Expedida em 13/06/2025 via Internet com base na Portaria SF nº 018/2004, de 25 de março de 2004.

A Ficha de Dados Cadastrais (FDC) tem os mesmos efeitos da Declaração Cadastral, informando a condição cadastral mobiliária do contribuinte perante a municipalidade (ativo ou cancelado), além de outros dados cadastrados no órgão fiscal emissor do presente documento, sendo válida por 3 meses a contar da data de emissão.

Código para verificação de autenticidade: **Kp7y3PEt**

Data de validade: **13/09/2025**



**PREFEITURA DE
SÃO PAULO
FAZENDA**

SECRETARIA MUNICIPAL DA FAZENDA

Certidão Conjunta de Débitos de Tributos Mobiliários

Certidão Número: 0946651 - 2025

CPF/CNPJ Raiz: 33.065.699/

Contribuinte: SEGUROS SURA S.A.

Liberação: 16/04/2025

Validade: 13/10/2025

Tributos Abrangidos: Imposto Sobre Serviços - ISS
Taxa de Fiscalização de Localização Instalação e Funcionamento
Taxa de Fiscalização de Anúncio - TFA
Taxa de Fiscalização de Estabelecimento - TFE
Taxa de Resíduos Sólidos de Serviços de Saúde - TRSS (incidência a partir de Jan/2011)
Imposto Sobre Transmissão de Bens Imóveis - ITBI

Unidades Tributárias:

CCM 3.850.713-7- Início atv :18/04/2008 (AV PDE ANTONIO JOSE DOS SANTOS, 1530 - CEP: 04563-004)

CCM 1.129.901-0- Início atv :01/01/1941 (AV PDE ANTONIO JOSE DOS SANTOS, 1530 - CEP: 04563-004)

CCM 9.658.440-8- Início atv :27/11/1986 (R DOM JOSE DE BARROS, 00301 - CEP: 01038-100 - Cancelado em: 31/12/1997)

Ressalvado o direito de a Fazenda Municipal cobrar e inscrever quaisquer dívidas de responsabilidade do sujeito passivo que vierem a ser apuradas ou que se verifiquem a qualquer tempo, inclusive em relação ao período contido neste documento, relativas a tributos administrados pela Secretaria Municipal da Fazenda e a inscrições em Dívida Ativa Municipal, junto à Procuradoria Geral do Município é certificado que a Situação Fiscal do Contribuinte supra, referente aos créditos tributários inscritos e não inscritos na Dívida Ativa abrangidos por esta certidão, até a presente data é: **REGULAR.**

A aceitação desta certidão está condicionada à verificação de sua autenticidade na Internet, no endereço <http://www.prefeitura.sp.gov.br/cidade/secretarias/fazenda/>.
Qualquer rasura invalidará este documento.

Certidão expedida com base na Portaria Conjunta SF/PGM nº 4, de 12 de abril de 2017, Instrução Normativa SF/SUREM nº 3, de 6 de abril de 2015, Decreto 50.691, de 29 de junho de 2009, Decreto 51.714, de 13 de agosto de 2010; Portaria SF nº 268, de 11 de outubro de 2019 e Portaria SF nº 182, de 04 de agosto de 2021.

Certidão emitida às 22:48:38 horas do dia 16/04/2025 (hora e data de Brasília).

Código de Autenticidade: 84331992

A autenticidade desta certidão deverá ser confirmada na página da Secretaria Municipal da Fazenda <http://www.prefeitura.sp.gov.br/sf>

Número do Contribuinte: 33.065.699/
Nome do Contribuinte: SEGUROS SURA S.A.

Não consta imóvel cadastrado em nome de: SEGUROS SURA S.A. - CPF/CNPJ Raiz: 33.065.699/



Certidão emitida via internet com base na Portaria SF nº 04 de 05 de janeiro de 2012.
Prazo de validade de 06(seis) meses a partir da data de sua liberação com base na Portaria SF nº 04 de 05 de janeiro de 2012.
Certidão emitida às 11:28:06 horas do dia 15/04/2025 (hora e data de Brasília).

Código de autenticidade: F9B107E6

A aceitação desta certidão está condicionada à verificação de sua autenticidade na Internet, no endereço:
<http://www.prefeitura.sp.gov.br/cidade/secretarias/fazenda>.

Qualquer rasura invalidará este documento.



MINISTÉRIO DA FAZENDA
SUPERINTENDÊNCIA DE SEGUROS PRIVADOS
COORDENAÇÃO-GERAL DE REGISTROS E
AUTORIZAÇÕES

CERTIDÃO DE ADMINISTRADORES



Certificamos que a SEGUROS SURA S.A., com sede na cidade SAO PAULO, CNPJ 33065699000127, possui os seguintes diretores:

Nome	Cargo
DANIEL BETANCUR BETANCUR	Vice- Presidente
JORGE ANDRÉS MEJÍA DELGADO	Presidente
KELLY CRISTINA SILVA DE GODOI ESCARPELINI	Diretor
RENATO BEZERRA DOS SANTOS	Diretor
RODRIGO ISSAMU FUJITA	Diretor

Código da Certidão: **CA06751_25062025_093048_703**
Esta certidão é válida por 30 (trinta) dias, a contar da data de emissão.

Rio de Janeiro, 25 de Junho de 2025.

SUSEP - Superintendência de Seguros Privados

Avaliar o Serviço





MINISTÉRIO DA FAZENDA
SUPERINTENDÊNCIA DE SEGUROS PRIVADOS

CERTIDÃO DE APONTAMENTOS

Observado o previsto na Circular Susep nº 691/23, certificamos que **SEGUROS SURA S.A.**, CNPJ **33.065.699/0001-27**, nesta data e horário, possui a seguinte situação em relação aos apontamentos listados a seguir:

01. Patrimônio Líquido Ajustado (PLA) inferior ao Capital Mínimo Requerido (CMR)

NADA CONSTA

02. Montante de ativos garantidores inferior à necessidade de cobertura das provisões técnicas

NADA CONSTA

03. Ajustes nos reportes contábeis e/ou prudenciais exigidos pela Susep e ainda não realizados, considerando o prazo estabelecido pela Autarquia

NADA CONSTA

04. Plano de Regularização de Solvência (PRS) em andamento.

NADA CONSTA

05. Plano de Regularização de Suficiência de Cobertura (PRC) em andamento

NADA CONSTA

06. Plano de Regularização de Solvência (PRS) descumprido

NADA CONSTA

07. Plano de Regularização de Suficiência de Cobertura (PRC) descumprido

NADA CONSTA

08. Não apresentação ou apresentação incompleta do formulário de informações periódicas (FIP/Susep) ou das demonstrações financeiras na forma da legislação aplicável

NADA CONSTA

09. Processo para Reparação de Apontamentos (PRA) descumprido

NADA CONSTA

10. Indisponibilidade de autorização para movimentar livremente a carteira de títulos e valores mobiliários dados em cobertura de provisões técnicas

NADA CONSTA

11. Medida prudencial preventiva e/ou medida cautelar em vigor descumprida

NADA CONSTA

12. Instauração de Fiscalização Especial, decorrente do previsto no art. 89 do Decreto-Lei nº 73/66

NADA CONSTA

13. Instauração de regime de Direção Fiscal ou de Intervenção

NADA CONSTA

14. Não pagamento da taxa de fiscalização

NADA CONSTA

15. Não encaminhamento da documentação referente a assembleias gerais e nomeações de administradores

NADA CONSTA

A existência de eventuais apontamentos não implica perda da autorização ou impedimento ao funcionamento da supervisionada.

O Sistema de Certidões é público e pode ser acessado por meio do site da Susep, no endereço: <https://www.gov.br/pt-br/servicos/emitir-certidao-susep>

O Sistema de Certidões abrange, ainda, a certidão de licenciamentos, disponibilizada pelo mesmo link acima.

O manual com explicação e descrição dos principais conceitos abrangidos pelo Sistema de Certidões ficará disponível no site da Susep (no mesmo link acima).

Código da certidão para autenticação no site da Susep: **CL-7c404bfd-382e-4897-b408-70028197cb69**

Esta Certidão foi emitida em 25/06/2025, às 09:29, e é válida por 30 dias, não prevalecendo sobre certidões geradas posteriormente.



MINISTÉRIO DA FAZENDA
SUPERINTENDÊNCIA DE SEGUROS PRIVADOS

CERTIDÃO DE LICENCIAMENTO

Certificamos que **SEGUROS SURA S.A.**, CNPJ nº **33.065.699/0001-27**, está autorizada a operar, conforme Carta Patente Portaria 1220, publicado(a) no D.O.U. de 12/08/1980.

Certificamos ainda que a entidade NÃO é participante do Open Insurance

Certificamos também que a entidade NÃO se encontra, nesta data, sob regime especial de Liquidação, Direção Fiscal ou Intervenção.

O Sistema de Certidões é público e pode ser acessado por meio do site da Susep, no endereço: **<https://www.gov.br/pt-br/servicos/emitir-certidao-susep>**

O Sistema de Certidões abrange, ainda, a certidão de apontamentos, disponibilizada pelo mesmo link acima.

O manual com explicação e descrição dos principais conceitos abrangidos pelo Sistema de Certidões ficará disponível no site da Susep (no mesmo link acima).

Código da certidão para autenticação no site da Susep: **CL-b0cb7b12-6578-494d-95f9-1fe03d8a3d61**

Esta Certidão foi emitida em 25/06/2025, às 09:29, e é válida por 30 dias, não prevalecendo sobre certidões geradas posteriormente.

Opção escolhida: **Seguradoras: Limite de Retenção**Empresa: **06751 - SEGUROS SURA S.A. -**

Exporta para Ms Excel®

Voltar

Obs: O arquivo exportado terá terminação .xls, mas por dentro será escrito em html. Esse fato poderá gerar uma mensagem de erro do Ms Excel®, que deverá ser ignorada.

Ramo	Limite de Retenção (R\$)
0112 - Assistência - Bens em Geral	600.000
0114 - Compreensivo Residencial	2.000.000
0115 - ROUBO(RUN OFF)	2.000.000
0116 - Compreensivo Condomínio	2.000.000
0118 - Compreensivo Empresarial	2.000.000
0141 - Lucros Cessantes	2.000.000
0167 - Riscos de Engenharia	1.000.000
0171 - Riscos Diversos	500.000
0173 - Global de Bancos	200.000
0195 - Garantia Est./Ext.Gar-Bens em Geral	600.000
0196 - Riscos Nomeados e Operacionais	1.000.000
0234 - RISCOS DE PETRÓLEO(RUN OFF)	200.000
0310 - R.C.Administradores e Diretores-D&O	1.600.000
0313 - R. C. Riscos Ambientais	4.500.000
0327 - Compreensivo Riscos Cibernéticos	2.000.000
0351 - R. C. Geral	2.000.000
0378 - R. C. Profissional	2.000.000
0433 - Marítimos(RUN OFF)	2.500.000
0435 - AERONÁUTICOS(RUN OFF)	200.000
0437 - RESPONSABIL CIVIL HANGAR(RUN OFF)	200.000
0520 - Acidentes Pessoais Passageiros-APP	5.600.000
0523 - RC T.ROD.PAS INTEST OU INT(RUN OFF)	1.500.000
0524 - Garantia Est./ Exten. Garantia–Auto	200.000
0531 - Automóvel - Casco	5.600.000
0542 - Assistência e Outras Cobert. - Auto	200.000
0544 - R.C.T.Viag InterPes Tran/ñ(RUN OFF)	210.000
0553 - R. C. Facultativa Veículos - RCFV	5.600.000
0621 - Transporte Nacional	4.500.000
0622 - Transporte Internacional	4.500.000
0627 - Resp. Civil do Transp.Intm(RUN OFF)	4.500.000
0628 - RCTR-P Municipal/Intermunicipal	4.500.000
0632 - R.C.Trans.Carga Viag.Int.-RCTR-VI-C	4.500.000

0638 - R.C.Trans. Ferroviário Carga–RCTF-C	4.500.000
0644 - R.C. Viag.Int. Pessoas - Carta Azul	4.500.000
0652 - R. C. Trans. Aéreo Carga - RCTA-C	4.500.000
0654 - R.C. Trans. Rodoviário Carga–RCTR-C	4.500.000
0655 - RC Trans Desaparec Carga RC-DC	4.500.000
0656 - R.C. Trans. Aquaviário Carga–RCA-C	4.500.000
0658 - R.C.Operador Transp. Multi.-RCOTM-C	4.500.000
0740 - Garantia de Obrigação Priv(RUN OFF)	210.000
0746 - Fiança Locatícia	500.000
0748 - Crédito Interno	2.000.000
0775 - Garantia Segurado - Setor Público	2.000.000
0776 - Garantia Segurado - Setor Privado	2.000.000
0819 - Crédito à Exp. Risco Comer(RUN OFF)	210.000
0860 - Crédito Dom Risco Comerc(RUN OFF)	210.000
0870 - Crédito Dom Risco P.Físic (RUN OFF)	210.000
0929 - Funeral	500.000
0969 - Viagem	500.000
0977 - Prestamista (exceto Habit e Rural)	500.000
0980 - Educacional	500.000
0981 - ACIDENTES PESS - INDIVID(RUN OFF)	1.500.000
0982 - Acidentes Pessoais	5.600.000
0984 - Doenças Graves ou Doença Terminal	500.000
0987 - Desemprego/Perda de Renda	500.000
0990 - Eventos Aleatórios	500.000
0991 - Vida(RUN OFF)	1.500.000
0993 - Vida em Grupo	5.600.000
1068 - HABITACIONAL - FORA DO SFH(RUN OFF)	200.000
1101 - Seguro Agr sem cob do FESR(RUN OFF)	200.000
1105 - Seguro Aq sem cob do FESR(RUN OFF)	200.000
1107 - Seguro Flore s/cob do FESR(RUN OFF)	500.000
1130 - Seguro Benf. e Prod. Agropecuários	1.000.000
1162 - Penhor Rural	1.000.000
1163 - Penhor Rural Inst. Fin Pub(RUN OFF)	1.000.000
1164 - Seguros Animais	200.000
1329 - Funeral	300.000
1369 - Viagem	300.000
1377 - Prestamista (exceto Habit. E Rural)	300.000
1380 - Educacional	300.000
1381 - Acidentes Pessoais	300.000
1384 - Doenças Graves ou Doença Terminal	300.000
1387 - Desemprego/Perda de Renda	300.000

1390 - Eventos Aleatórios	300.000
1417 - Seg. Compreensivo Oper. Portuários	1.500.000
1428 - R. C. Facult. para Embarcações-RCF	1.500.000
1433 - Marítimos (Cascos)	1.500.000
Total	138.250.000

Empresas selecionadas	06751
Mês	202504



MINISTÉRIO DA FAZENDA
Secretaria da Receita Federal do Brasil
Procuradoria-Geral da Fazenda Nacional

**CERTIDÃO POSITIVA COM EFEITOS DE NEGATIVA DE DÉBITOS RELATIVOS AOS TRIBUTOS
FEDERAIS E À DÍVIDA ATIVA DA UNIÃO**

Nome: SEGUROS SURA S.A.
CNPJ: 33.065.699/0001-27

Ressalvado o direito de a Fazenda Nacional cobrar e inscrever quaisquer dívidas de responsabilidade do sujeito passivo acima identificado que vierem a ser apuradas, é certificado que:

1. constam débitos administrados pela Secretaria da Receita Federal do Brasil (RFB) com exigibilidade suspensa nos termos do art. 151 da Lei nº 5.172, de 25 de outubro de 1966 - Código Tributário Nacional (CTN), ou objeto de decisão judicial que determina sua desconsideração para fins de certificação da regularidade fiscal, ou ainda não vencidos; e
2. constam nos sistemas da Procuradoria-Geral da Fazenda Nacional (PGFN) débitos inscritos em Dívida Ativa da União (DAU) com exigibilidade suspensa nos termos do art. 151 do CTN, ou garantidos mediante bens ou direitos, ou com embargos da Fazenda Pública em processos de execução fiscal, ou objeto de decisão judicial que determina sua desconsideração para fins de certificação da regularidade fiscal.

Conforme disposto nos arts. 205 e 206 do CTN, este documento tem os mesmos efeitos da certidão negativa.

Esta certidão é válida para o estabelecimento matriz e suas filiais e, no caso de ente federativo, para todos os órgãos e fundos públicos da administração direta a ele vinculados. Refere-se à situação do sujeito passivo no âmbito da RFB e da PGFN e abrange inclusive as contribuições sociais previstas nas alíneas 'a' a 'd' do parágrafo único do art. 11 da Lei nº 8.212, de 24 de julho de 1991.

A aceitação desta certidão está condicionada à verificação de sua autenticidade na Internet, nos endereços <<http://rfb.gov.br>> ou <<http://www.pgfn.gov.br>>.

Certidão emitida gratuitamente com base na Portaria Conjunta RFB/PGFN nº 1.751, de 2/10/2014.
Emitida às 10:57:29 do dia 16/06/2025 <hora e data de Brasília>.

Válida até 13/12/2025.

Código de controle da certidão: **6D48.D49B.C389.827F**

Qualquer rasura ou emenda invalidará este documento.

80 anos de história, protegendo o que é mais importante para você. Assegure-se de viver!



SEGUROS SURA S.A.

CNPJ nº 33.065.699/0001-27

RELATÓRIO DA ADMINISTRAÇÃO

Senhores Acionistas,
Submetemos à apreciação dos Senhores o Relatório de Administração e as correspondentes Demonstrações Financeiras da Seguros SURA, acompanhadas do Relatório dos Auditores Independentes, referente ao exercício findo em 31 de dezembro de 2024.

I. CONTEXTO

A Seguros SURA celebrou 80 anos de existência em 2024, com 8 anos de atuação no Brasil, sendo o 4º maior grupo segurador da região. Somos parte do Grupo SURA, e hoje, presente em 7 países da América Latina (Colômbia, Brasil, Chile, México, Panamá, República Dominicana e Uruguai), a Seguros SURA conta com mais de 60 mil funcionários (mais de 370 no Brasil em 19 cidades), administrando mais de 73 milhões de clientes, sendo parte das empresas que atendem 15% da população latino-americana.

No Brasil, a Seguros SURA atua com um portfólio que abrange mobilidade (transportes, automóvel e bicicletas), vida e negócios (vida em grupo, acidentes pessoais, empresarial, responsabilidade civil e residencial), oferecendo soluções eficazes e relevantes para empresas e pessoas. A Seguros SURA destaca-se pela inovação e guia suas ações pelos princípios de equidade, transparência, responsabilidade e respeito.

II. ESTRATÉGIA

Nossa estratégia é entregar bem-estar e competitividade sustentável para as pessoas e empresas, através do Talento Humano, do financiamento e da gestão de tendências e riscos, para atrair, fidelizar e crescer com nossos clientes e gerar rentabilidade superior ao custo de capital, por meio de: i) crescimento rentável; ii) modelo operacional eficiente e flexível; iii) diversificação de operações; iv) desenvolvimento e otimização do portfólio; e v) fidelização e ressignificação dos perfis de Talento Humano da Seguradora.

Em 2024 a Seguradora iniciou um programa de transformação no qual planeja investir mais de R\$ 100 milhões para os próximos anos, com o objetivo de modernizar a arquitetura tecnológica e explorar novas tendências de inovação que permitam trazer experiências personalizadas e eficientes para os clientes e parceiros.

III. GOVERNANÇA CORPORATIVA

Alinhada à estrutura de Governança Corporativa e ao compromisso de garantir que os princípios corporativos de equidade, responsabilidade, respeito e transparência possam reger suas decisões, a Seguros SURA conta com um sistema integrado de controles internos e metodologias de gestão, assegurando a continuidade dos negócios, disciplina técnica, cumprimento normativo e operações transparentes, ampliando a visibilidade e confiança aos mais diversos stakeholders em sua atuação no Brasil.

Além disso, a Seguros SURA promove ações contínuas para disseminar a cultura ética e de conformidade, alinhando-se aos critérios e requisitos estabelecidos em suas políticas e diretrizes de Governança Corporativa, tanto locais quanto do Grupo. Dessa forma, garante que suas atividades, processos, produtos e serviços estejam plenamente adequados ao ambiente regulatório e seus respectivos requisitos.

A Seguros SURA também investe no desenvolvimento contínuo de capacitações internas, para identificar preventivamente, mitigar, mensurar, monitorar e tratar os riscos a curto, médio e longo prazos, contribuindo para a sustentabilidade de sua estratégia corporativa.

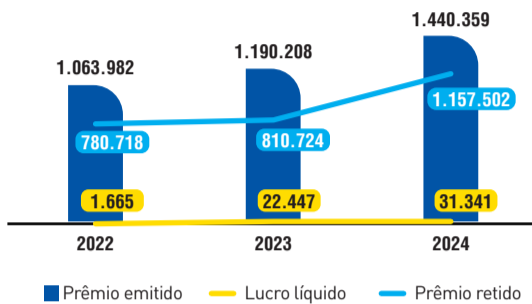
Com a Governança Corporativa robusta, buscamos entregar a competitividade sustentável, qualidade, confiança e integridade das informações e dos reportes financeiros e contábeis, proporcionando aos diversos stakeholders a transparência necessária para fortalecer relações de curto e longo prazo.

IV. DESEMPENHO ECONÔMICO

De acordo com os dados divulgados pela Superintendência de Seguros Privados (SUSEP), o setor de seguros no Brasil apresentou um crescimento significativo em 2024. A arrecadação de seguros de danos e pessoas (exceto VGBL) representou um aumento de 11% em relação ao mesmo período do ano anterior. A Seguros SURA seguiu o mercado e apresentou um crescimento de 21% em relação ao mesmo período de 2023, mantendo o foco na diversificação e rentabilidade de seus portfólios.

Além do crescimento da receita, o lucro da Seguradora registrou uma evolução expressiva, com um CAGR de 333,86% entre 2022 e 2024. O prêmio retido (prêmio emitido líquido de resseguro), indicador essencial para a sustentabilidade da operação, também apresentou crescimento relevante, reforçando a expansão da Seguros SURA e sua consolidação no mercado.

Valores expressos em milhares de reais



O portfólio de frota de automóveis encerrou o exercício de 2024 com um crescimento acima de 25% em prêmios emitidos. Esse resultado de crescimento nesta solução é reflexo do reconhecimento e alto nível de competitividade amparado por uma competência técnica impar que a Seguradora tem neste segmento. A margem de rentabilidade técnica deste portfólio ficou acima dos 15% no ano, o que representa uma melhoria de 3 pontos percentuais neste indicador. Para 2025, manteremos a disciplina técnica de subscrição e reforçaremos as melhorias operacionais em seus processos, visando redução nos custos operacionais e entrega de maior competitividade e rentabilidade desta solução. Esse avanço será impulsionado pelo programa de transformação em andamento, que está sendo implementado de forma estruturada e progressiva. A carteira de transportes fechou o exercício com um crescimento de 30%, e segue sendo representativa para a Seguros SURA em termos de prêmios e rentabilidade. Nesta carteira, a Seguradora se posiciona como uma das principais seguradoras do mercado brasileiro, sendo referência no seguro para embarcadores (nacional e internacional), e uma das líderes de mercado, com inovações, processos operacionais e oferta de seguros e serviços para vários segmentos no setor de transporte e logística.

BALANÇO PATRIMONIAL - 31 de dezembro de 2024 e de 2023

(Valores expressos em milhares de reais)

Ativo	Nota Explicativa	31/12/2024		31/12/2023		Passivo	Nota Explicativa	31/12/2024		31/12/2023	
Circulante		1.315.885	1.104.022			Circulante		1.319.213	1.226.361		
Disponível		8.715	5.561			Contas a pagar	14	154.062	115.797		
Caixa e bancos		8.715	5.561			Obrigações a pagar		76.101	53.769		
Aplicações	6	230.220	89.126			Impostos e encargos sociais a recolher		50.717	33.537		
Créditos das operações com seguros e resseguros	7	701.631	578.124			Encargos trabalhistas		8.432	7.324		
Prêmios a receber		631.882	527.738			Impostos e contribuições		6.235	6.310		
Operações com seguradoras		14.181	10.274			Outras contas a pagar		12.577	14.857		
Operações com resseguradoras		55.568	40.112			Débitos de operações com seguros e resseguros	15	314.761	346.115		
Ativos de resseguro	8	242.781	305.842			Prêmios a restituir		3.543	2.764		
Títulos e créditos a receber		8.418	4.934			Operações com seguradoras		26.946	20.584		
Títulos e créditos a receber		2.812	55			Operações com resseguradoras		169.507	228.183		
Créditos tributários e previdenciários	9	4.854	3.188			Corretores de seguros e resseguros		114.765	94.584		
Outros créditos		752	1.691			Depósitos de terceiros	16	3.170	9.506		
Outros valores e bens		15.195	23.367			Provisões técnicas - Seguros	17	846.958	752.887		
Bens à venda	10	15.195	23.367			Danos		823.732	729.334		
Empréstimos e depósitos compulsórios		652	652			Pessoas		23.226	23.553		
Despesas antecipadas		55	44			Outros débitos	13	262	2.056		
Custos de aquisição diferidos	17	108.218	96.372			Débitos diversos		262	2.056		
Seguros		108.218	96.372			Passivo não circulante		400.657	336.777		
Ativo não circulante		755.800	778.804			Contas a pagar	14	6.458	7.492		
Realizável a longo prazo		682.216	729.690			Obrigações a pagar		6.458	7.492		
Aplicações	6	193.010	335.916			Débito das operações com seguros e resseguros	15	-	711		
Crédito das operações com seguros e resseguros	7	79.882	11.200			Operações com seguradoras		-	711		
Prêmios a receber		79.666	10.290			Provisões técnicas - Seguros	17	159.416	94.132		
Operações com seguradoras		216	910			Danos		156.800	90.752		
Ativos de resseguro	8	17.244	12.419			Pessoas		2.616	3.380		
Títulos e créditos a receber		362.464	350.890			Outros débitos	19	224.731	221.364		
Créditos tributários e previdenciários	9	73.500	75.420			Provisões judiciais		210.474	203.432		
Depósitos judiciais e fiscais	19	288.964	275.470			Provisão atuarial - benefício pós-emprego	20	12.645	12.805		
Outros valores e bens	13	10.252	15.421			Outras provisões		1.612	5.127		
Empréstimos e depósitos compulsórios		659	1.266			Débitos diversos	13	10.052	13.078		
Custos de aquisição diferidos	17	18.705	2.578			Patrimônio líquido	21	351.815	319.688		
Seguros		18.705	2.578			Capital social		362.222	362.222		
Imobilizado	11	15.638	3.382			Reservas de reavaliação		(167)	(953)		
Bens móveis		7.446	2.143			Prejuízos acumulados		(10.240)	(41.581)		
Outras imobilizações		8.192	1.239			Total do passivo e patrimônio líquido		2.071.685	1.882.826		
Intangível	12	57.946	45.732								
Outros intangíveis		57.946	45.732								
Total do ativo		2.071.685	1.882.826								

As notas explicativas são parte integrante das demonstrações financeiras

DEMONSTRAÇÃO DAS MUTAÇÕES DO PATRIMÔNIO LÍQUIDO - Exercício findo em 31 de dezembro de 2024 e de 2023

(Valores expressos em milhares de reais)

	Capital social	Aumento/Redução de capital (em aprovação)	Reservas de reavaliação	Lucros ou prejuízos acumulados	Total
Saldo em 31 de dezembro de 2022	329.226	15.654	1.106	(64.040)	281.946
Aumento de capital AGE 08/11/2022 Processo SUSEP nº 15414.630141/2022-81	15.654	(15.654)	-	-	-
Aumento de capital AGE 03/05/2023 Processo SUSEP nº 15414.616518/2023-70	17.342	-	-	-	17.342
Reserva de reavaliação	-	-	(2.059)	-	(2.059)
Efeitos de reavaliação provisão atuarial plano médico	-	-	(3.432)	-	(3.432)
Efeitos tributários sobre resultado abrangente	-	-	1.373	-	1.373
Lucro líquido do exercício	-	-	-	22.447	22.447
Outros	-	-	-	12	12
Saldo em 31 de dezembro de 2023	362.222	-	(953)	(41.581)	319.688
Reserva de reavaliação	-	-	786	-	786
Efeitos de reavaliação provisão atuarial plano médico	-	-	1.310	-	1.310
Efeitos tributários sobre resultado abrangente	-	-	(524)	-	(524)
Lucro líquido do exercício	-	-	-	31.341	31.341
Saldo em 31 de dezembro de 2024	362.222	-	(167)	(10.240)	351.815

As notas explicativas são parte integrante das demonstrações financeiras

NOTAS EXPLICATIVAS ÀS DEMONSTRAÇÕES FINANCEIRAS - 31 de dezembro de 2024 e de 2023

(Valores expressos em milhares de reais, exceto quando indicado)

1. CONTEXTO OPERACIONAL

A Seguros SURA S.A., doravante referida também como "Seguradora" ou "Companhia", é subsidiária do Grupo SURA, empresa de origem colombiana presente em diversos países da América Latina. Tem por objetivo social a exploração das operações de seguros dos ramos elementares e vida, em quaisquer das suas modalidades, tal como definido na legislação em vigor, operando através de sucursais nos principais centros econômicos do país. A controladora em última instância, o Grupo de Inversões Suraamericana S.A., com sede em Medellín, Colômbia, nesse exercício findo, completa 80 anos de história.

A aquisição de controle do grupo colombiano se deu em 2016, e, desde então, a Seguradora encontra-se em um processo contínuo de maturação de seus negócios e plano de crescimento junto ao seu novo controlador. Mudanças importantes no corpo diretivo e estratégia de negócios vêm sendo fatores importantes, que consequentemente têm se demonstrado nas operações da Seguradora.

Durante os exercícios de 2023 e 2024, a Seguradora manteve seu posicionamento de mercado no Brasil atuando em quatro pilares estratégicos: transportes, automóvel frota, seguros para pequenas e médias empresas e afinidades.

A Seguradora é uma sociedade anônima de capital fechado, com sede na Avenida Padre Antônio José dos Santos, nº 1.530, Cidade Monções, na cidade de São Paulo, SP, Brasil, desde junho de 2024. As demonstrações financeiras foram aprovadas e autorizadas pela Diretoria da Seguradora em 24 de fevereiro de 2025.

2. APRESENTAÇÃO E ELABORAÇÃO DAS DEMONSTRAÇÕES FINANCEIRAS

As demonstrações financeiras da Seguradora foram elaboradas em conformidade com as práticas contábeis adotadas no Brasil, aplicáveis às entidades supervisionadas pela Superintendência de Seguros Privados - SUSEP, incluindo os pronunciamentos e interpretações emitidos pelo Comitê de Pronunciamentos Contábeis - CPC quando referendadas pela Superintendência de Seguros Privados - SUSEP.

Na elaboração das presentes demonstrações financeiras, foi observado o modelo de publicação contido na Circular SUSEP nº 648/21 e suas alterações posteriores. Os ativos e passivos estão avaliados, pelo custo histórico, com exceção:

i. De certos ativos financeiros e bens à venda que são mensurados pelo valor justo por meio do resultado;

ii. Das provisões técnicas, mensuradas de acordo com as determinações do Conselho Nacional de Seguros Privados - CNSP e da Superintendência de Seguros Privados - SUSEP; e

iii. De provisões judiciais, reconhecidas com base em estimativa.

As demonstrações financeiras estão sendo apresentadas de forma comparativa com os saldos de 31 de dezembro de 2023, conforme disposições do CPC 26 (R1) - Apresentação das Demonstrações Contábeis, emitido pelo Comitê de Pronunciamentos Contábeis e da Circular SUSEP nº 648, de 12 de novembro de 2021, e suas alterações posteriores.

A Administração avaliou a habilidade da Seguradora em continuar operando normalmente e está convencida de que a Seguradora possui recursos para dar continuidade aos seus negócios no futuro. Adicionalmente, a Administração não tem o conhecimento de nenhuma incerteza material que possa gerar dúvidas significativas sobre a sua capacidade de continuar operando. Portanto, as demonstrações financeiras foram preparadas com base nesse princípio.

a) Moeda funcional e de apresentação

As demonstrações financeiras da Seguradora são apresentadas em milhares de reais (R\$), que é a sua moeda funcional e de apresentação. Para determinação da moeda funcional é observada a moeda do principal ambiente econômico em que a Seguradora opera.

As transações denominadas em moeda estrangeira são convertidas para a moeda funcional da Seguradora utilizando-se as taxas de câmbio da data das transações. Ganhos ou perdas de conversão de saldos denominados em moeda estrangeira resultantes da liquidação de tais transações e da conversão de saldos na data de fechamento de balanço são reconhecidos em contrapartida no resultado financeiro.

b) Segregação entre circulante e não circulante

A Seguradora efetuou a segregação de itens patrimoniais em circulante quando atendem às seguintes premissas: (i) espera-se que seja realizado ou liquidado, ou pretende-se que seja vendido ou consumido no decorrer normal do ciclo operacional (12 meses) da Seguradora; e/ou (ii) está mantido essencialmente com o propósito de ser negociado.

c) Uso de estimativas e julgamentos

A preparação das demonstrações financeiras da Seguradora está de acordo com as práticas contábeis adotadas no Brasil aplicáveis às instituições autorizadas a funcionar pela SUSEP, e a Administração utilizou julgamentos quanto aos cenários futuros, estabelecendo premissas para a determinação de estimativas que afetam a aplicação das políticas contábeis e os valores reportados de ativos, passivos, receitas e despesas. Estimativas e premissas são revistas de maneira contínua. As notas explicativas apresentadas a seguir (vide nota nº 3) incluem:

Na carteira de seguros de automóveis individuais, a Seguradora apresentou um crescimento acima de 30%, mantendo bons níveis de rentabilidade. Este portfólio é parte do processo de diversificação da Seguros SURA, com desenvolvimento de um modelo operacional escalável de vendas e processos digitalizados. A Seguradora seguirá com a estratégia de desenvolvimento do portfólio de seguros de automóveis para os próximos anos, visando atender a novos segmentos de veículos.

Como parte importante do processo de diversificação, a Seguros SURA segue investindo na otimização dos processos de venda e pós-venda de seguros patrimoniais, em especial nos ramos de seguros empresariais e residenciais, que apresentaram crescimento acima de 30%. O desenvolvimento desses portfólios é uma alavanca importante para a estratégia de gestão e relacionamento com nossos canais. O crescimento dessas soluções no canal corretor foi de 40%. Nos últimos anos, a Seguradora vem investindo, e seguirá investindo, em tecnologia modernizando as ferramentas que permitam a escalabilidade e maior recorrência de negócios, gerando assim, mais valor ao cliente e corretor.

A carteira de seguros de pessoas, vida em grupo e acidentes pessoais, que representou 10% do volume de prêmios emitidos em 2024, cresceu 6% em prêmios emitidos em relação ao ano anterior, mantendo o foco no segmento de pequenas e médias empresas e nichos de mercado que necessitam de uma solução diferenciada. O resultado técnico desta solução, que se encontra ainda em desenvolvimento, apresentou uma piora no exercício de 2024, sendo necessários ajustes em processos de subscrição de riscos, visando garantir uma melhor performance para o próximo exercício, bem como maior crescimento em novos segmentos. Este é um portfólio estratégico para a Seguradora, em que continuaremos potencializando o desenvolvimento de novos negócios e diferenciais da solução, e que seguirá contribuindo para promover a diversificação dos prêmios emitidos da Seguradora.

O canal Corretor apresentou crescimento acima de 28% em prêmios emitidos no exercício de 2024, em comparação ao ano anterior, se mantendo como o principal modelo de distribuição da Seguros SURA. A Seguradora seguirá investindo em ferramentas que potencializem a conexão com os canais e gere recorrência de negócios e a fidelização de seus corretores e clientes. O canal de Afinidades entregou um crescimento acima de 9% em prêmios emitidos em comparação a 2023. Trata-se de um canal importante para a Companhia, em que a Seguradora continuará com o desenvolvimento de novas parcerias, pois acelera o processo de diversificação e manutenção da rentabilidade.

A Seguradora segue reforçando a sua governança e gestão de performance, com o objetivo de garantir que os portfólios gerem a rentabilidade esperada, dando continuidade na estratégia de acelerar a sua diversificação e escalabilidade, por meio dos nossos canais de distribuição e soluções de seguro.

V. AGRADECIMENTOS

Agradecemos aos nossos clientes, corretores, parceiros de negócios, fornecedores, resseguradores, e à Superintendência de Seguros Privados - SUSEP pelo apoio e confiança depositados na Seguros SURA Brasil. A nossa equipe de colaboradores, nossos sinceros agradecimentos pela dedicação, disciplina e pelo comprometimento demonstrado na realização e na manutenção dos negócios, que são a base para continuarmos nosso crescimento no país com confiança no futuro.

São Paulo, 24 de fevereiro de 2025

DEMONSTRAÇÃO DO RESULTADO

Exercício findo em 31 de dezembro de 2024 e de 2023

(Valores expressos em milhares de reais, exceto o resultado por ação e quantidades de ações)

	Nota Explicativa	31/12/2024	31/12/2023
Prêmios emitidos	23.a	1.440.359	1.190.208
Variações das provisões técnicas de prêmios	23.b	(153.998)	(

★ continuação

SEGUROS SURA S.A.

CNPJ 33.065.699/0001-27



NOTAS EXPLICATIVAS ÀS DEMONSTRAÇÕES FINANCEIRAS - 31 de dezembro de 2024 e de 2023

(Valores expressos em milhares de reais, exceto quando indicado)

i. Informações sobre os julgamentos realizados na aplicação das políticas materiais contábeis que têm efeitos significativos sobre os valores reconhecidos nas demonstrações financeiras;
ii. Informações sobre as incertezas relacionadas às premissas e estimativas que possuem um risco significativo de resultar em um ajuste material dentro do próximo período contábil.

d) Normas, alterações e interpretações de normas que entram em vigor em 2024

i. **CPC 48/IFRS 9 - Instrumentos Financeiros:** A norma entrou em vigor em janeiro de 2024, sendo os critérios para a contabilização dos instrumentos financeiros, bem como os impactos decorrentes de sua adoção, estão detalhados na Nota Explicativa 3.2 abaixo.

ii. **Circular SUSEP 678/22 - Redução ao valor recuperável (RVR):** A norma entrou em vigor em janeiro de 2024 e, entre outros aspectos, passou a exigir que a metodologia para o cálculo da RVR de prêmios a receber, prêmios de resseguro diferido e prêmios de retrocesso diferidos seja baseada em um estudo técnico elaborado pela Administração, considerando os diversos critérios estabelecidos na referida Circular. Adicionalmente, com exceção das contas mencionadas anteriormente, a redução ao valor recuperável de ativos cuja contraparte seja um ressegurador ou retrocessionário deve ser calculada levando em conta o risco de inadimplência de cada ressegurador ou retrocessionário individualmente. Com base nas avaliações realizadas, não foi identificado impacto relevante, exceto pela criação de uma nova rubrica referente à RVR de provisão de sinistros a liquidar de resseguro, em decorrência das alterações introduzidas por esta norma.

3. PRINCIPAIS PRÁTICAS CONTÁBEIS

3.1. Caixa e equivalente de caixa

São representados por disponibilidades em moeda nacional e estrangeira, caixa e depósitos bancários, cujo vencimento das operações na data da efetiva aplicação seja igual ou inferior a 90 dias e apresentem risco insignificante de mudança de valor justo. São utilizados pela Seguradora para o gerenciamento de seus compromissos de curto prazo, mas não para investimento ou outros propósitos.

3.2. Ativos financeiros

Os ativos financeiros estão classificados nas seguintes categorias específicas: mensurado ao valor justo por meio do resultado, custo amortizado e valor justo por meio de outros resultados abrangentes. A classificação depende da natureza e finalidade para a qual os ativos financeiros foram determinados pela Administração na data do reconhecimento inicial.

a) Ativos financeiros mensurados ao valor justo por meio do resultado

Os ativos financeiros classificados ao valor justo por meio do resultado terão as seguintes condições (conforme aprovado na Circular SUSEP 648/2021 e CPC 48):

i. não atender às outras duas mensurações possíveis (custo amortizado e valor justo por meio de outros resultados abrangentes);

ii. se, ao fazê-lo, puder eliminar ou reduzir significativamente uma inconsistência de mensuração ou de reconhecimento (algumas vezes referida como “descasamento contábil”) que, de outro modo, poderia resultar da mensuração de ativos ou passivos ou do reconhecimento de ganhos e perdas desses ativos e passivos em bases diferentes.

b) Ativos financeiros ao custo amortizado

Os ativos financeiros classificados ao custo amortizado terão as seguintes condições (conforme aprovado na Circular SUSEP 648/2021 e CPC 48): (i) o ativo financeiro for mantido dentro de modelo de negócios cujo objetivo seja manter ativos financeiros com o fim de receber fluxos de caixa contratuais; (ii) os termos contratuais do ativo financeiro derem origem, em datas especificadas, a fluxos de caixa que constituam, exclusivamente, pagamentos de principal e juros sobre o valor do principal em aberto.

c) **Ativos financeiros mensurados ao valor justo por meio de outros resultados abrangentes**
Os ativos financeiros classificados ao valor justo por meio de outros resultados abrangentes terão as seguintes condições (conforme aprovado na Circular SUSEP 648/2021 e CPC 48):

i. o ativo financeiro for mantido dentro de modelo de negócios cujo objetivo seja atingido tanto pelo recebimento de fluxos de caixa contratuais quanto pela venda de ativos financeiros;
ii. os termos contratuais do ativo financeiro derem origem, em datas especificadas, a fluxos de caixa que constituam exclusivamente pagamentos de principal e juros sobre o valor do principal em aberto.

d) Determinação do valor justo

O valor das aplicações em fundos de investimentos foi obtido a partir dos valores das quotas divulgadas pelas instituições financeiras administradoras desses fundos. Os títulos de renda fixa públicos tiveram seu valor justo obtido a partir das tabelas de referência divulgadas pela Associação Brasileira das Entidades dos Mercados Financeiro e de Capitais - ANBIMA. As aplicações financeiras são custodiadas, registradas e negociadas na BM&F Bovespa, na SELIC-Sistema Especial de Liquidação e Custódia, B3-Brasil Bolsa Balcão e na CBLC-Central Brasileira de Liquidação e Custódia.

e) Empréstimos e recebíveis

Empréstimos e recebíveis são ativos financeiros não derivativos com pagamentos fixos ou determináveis e que não são cotados em um mercado ativo, que estão representados principalmente por créditos das operações com seguros e resseguros, títulos e créditos a receber e empréstimos. Os recebíveis são mensurados pelo valor de custo amortizado utilizando o método de juros efetivos, deduzidos de qualquer perda por redução do valor recuperável.

f) Redução ao valor recuperável (impairment)

Redução do valor recuperável de ativos financeiros (impairment)

Ativos financeiros, exceto aqueles designados pelo valor justo por meio do resultado, são avaliados por indicadores de redução ao valor recuperável na data do balanço. As perdas por redução ao valor recuperável são reconhecidas se, e apenas se, houver evidência objetiva da redução ao valor recuperável do ativo financeiro como resultado de um ou mais eventos que tenham ocorrido após seu reconhecimento inicial, com impacto nos fluxos de caixa futuros estimados desse ativo.

A Seguradora constituiu redução do valor recuperável de prêmios a receber, através de estudo técnico baseado no histórico de cancelamento de prêmios por inadimplência, com base no período decorrido do vencimento dos prêmios e vigência dos contratos expirados. A metodologia também considera a dedução da CAD e da parcela de resseguro relacionada aos prêmios pendentes. A Seguradora constituiu a redução ao valor recuperável para prêmios de cosseguros aceitos e sinistros cosseguros cedidos através de estudo técnico baseado em histórico de recebimentos por congêneres. Para operações com resseguradores, constituiu redução ao valor recuperável para os ativos de resseguro através de estudo elaborado pelo Grupo SURA baseado em risco de crédito dos resseguradores.

Redução do valor recuperável de ativos não financeiros (impairment)

É efetuada análise anual quanto à capacidade de recuperação dos valores, com o objetivo de assegurar que a perda por não recuperação desses ativos é registrada como resultado de decisões para descontinuar as atividades relativas a referidos ativos ou quando há evidência de que os resultados das operações não serão suficientes para assegurar a realização de referidos ativos.

3.3. Custos de aquisição diferidos

Os custos de aquisição compreendem os custos diretos na obtenção e processamento de novos negócios/contratos de seguros. Esses custos são capitalizados, reconhecidos como ativo e amortizados pelo prazo de reconhecimento dos prêmios de seguros, de acordo com o prazo de vigência dos contratos, onde a vigência média de diferimento é de 335 dias para Danos e de 235 dias para seguros de Pessoas.

3.4. Bens à venda - salvados

Referem-se a ativos recuperados e registrados após a regulação do sinistro. Os salvados são mensurados através do percentual médio de venda nos últimos 12 meses com base no tipo de monta, aplicados valor de mercado, exceto para os contratos de seguros com valor determinado. Mensalmente é feito acompanhamento do valor médio de venda, e havendo alteração neste percentual, anualmente os valores são ajustados.

3.5. Ativos e passivos de resseguros

Os ativos e passivos de resseguros são apresentados de forma bruta, segregando os direitos e obrigações entre as partes, uma vez que a existência dos referidos contratos não exime a Seguradora em honrar suas obrigações perante os segurados.

Os ativos de resseguro correspondem aos valores das operações realizadas com resseguradores, considerando o prazo esperado para sua realização ou recebimento. Eles são avaliados de maneira consistente com os saldos dos passivos de seguro, que, por sua vez, são compostos principalmente por prêmios cedidos líquidos das comissões incorridas na operação, as quais foram objeto de resseguro, conforme os termos e condições de cada contrato.

3.6. Contratos de arrendamento

É realizado o reconhecimento de um ativo de direito de uso e um passivo de arrendamento para todos os contratos de arrendamento, exceto os de curto prazo e de baixo valor. O ativo é mensurado pelo valor presente das prestações futuras de arrendamento, enquanto o passivo é reconhecido pelas obrigações de pagamento. O ativo de direito de uso é depreciado ao longo do prazo do arrendamento, e o passivo é amortizado conforme os pagamentos são efetuados. A taxa de desconto média utilizada foi de 9,11% a.a..

Para os contratos de curto prazo e baixo valor, a Seguradora optou pelo expediente prático, onde estes terão suas despesas reconhecidas no resultado do exercício.

3.7. Imobilizado

O ativo imobilizado de uso próprio compreende imóveis, equipamentos, móveis e utensílios, benfeitoria em imóveis de terceiros, veículos e equipamentos de informática utilizados para a condução dos negócios da Seguradora em sua atividade operacional.

A Seguradora utiliza o método de depreciação linear, utilizando-se os seguintes períodos correntes:

Tempo	Tempo
Imóveis	25 anos
Utensílios	10 anos
Máquinas e equipamentos	10 anos
Equipamentos de informática	5 anos
Veículos	5 anos
Benfeitorias em imóveis de terceiros	5 anos

Custos subsequentes são incorporados ao valor residual do imobilizado ou reconhecidos como item específico, conforme apropriado, somente se os benefícios econômicos associados a esses itens forem prováveis e os valores mensurados de forma confiável. Quando ocorrer substituição de algum imobilizado o saldo residual do item é baixado. Demais reparos e manutenções são reconhecidos diretamente no resultado quando incorridos.

3.8. Intangível

Os saldos do intangível referem-se a:

i. Desenvolvimento de sistemas: reconhecido como ativo quando é possível demonstrar sua intenção e capacidade de concluir o desenvolvimento, mensurando seu custo de modo que gere benefícios econômicos futuros. Os custos capitalizados são deduzidos da amortização acumulada gerada durante a vida útil.

ii. Outros ativos intangíveis: investimentos efetuados com canais de distribuição de terceiros para fins de negociação do produto de seguro de afinidade, sendo demonstrado pelo custo, deduzido das respectivas amortizações calculadas pelo método linear ou da forma em que se espera que os benefícios econômicos futuros do ativo sejam consumidos através do prêmio ganho realizado pelo canal. Mensalmente a Seguradora acompanha a evolução dos canais para certificar que a produção real está em conformidade com o plano de negócio, bem como análise dos canais para identificação de possível redução de valor recuperável de ativos.

Tempo	Tempo
Despesas de desenvolvimento de sistemas (software)	5 anos
Direito de uso de bases de clientes de terceiros (produto de seguro de afinidades)	5 anos/prêmio ganho pelo canal

3.9. Provisões técnicas:

• **Provisão de prêmios não ganhos - PPNG:** Tem como objetivo garantir a cobertura dos sinistros e das despesas que possam ocorrer durante a vigência dos riscos assumidos. É calculada com base no valor do prêmio comercial, considerando as operações de cosseguro aceito, bruto das operações de resseguro e líquido das operações de cosseguro cedido. O cálculo segue as diretrizes da Circular SUSEP 678/22, assegurando a adequada alocação dos prêmios ao período de risco correspondente.

• **Provisão de prêmios não ganhos para riscos vigentes e não emitidos - PPNG-RVNE:** É constituída como complemento à PPNG e corresponde aos prêmios estimados relacionados a riscos já vigentes, mas cujas apólices ainda não foram emitidas. Seu cálculo é realizado com base na metodologia definida em Nota Técnica Atuarial.

• **Provisão de sinistros a liquidar - PSL:** tem como objetivo garantir a cobertura dos valores esperados a liquidar referentes a sinistros avisados e registrados pela Companhia até a data-base de apuração. A provisão abrange operações de cosseguro aceito, sendo registrada de forma bruta das operações de resseguro e líquida das operações de cosseguro cedido. Além disso, a Companhia adota uma política de sinistros que busca assegurar a efetividade na gestão dos riscos, incluindo o tratamento adequado de sinistros, salvados e ressarcidos.

• **Provisão de sinistros ocorridos mas não avisados - IBNR (incurred but not reported):** tem como objetivo garantir a cobertura dos valores esperados a liquidar relativos a sinistros ocorridos, mas ainda não registrados pela Companhia até a data-base de apuração. A provisão abrange operações de cosseguro aceito, sendo registrada de forma bruta das operações de resseguro e líquida das operações de cosseguro cedido. A apuração do IBNR é realizada com base em metodologia definida em Nota Técnica Atuarial, utilizando uma base histórica de 11 anos, que considera também estimativas de despesas, recuperações de salvados e ressarcimentos.

• **Provisão de sinistros ocorridos mas não suficientemente avisados - IBNER (incurred but not enough reported):** O IBNER é apurado com base na experiência da Companhia e refere-se às variações esperadas nos valores dos sinistros registrados no PSL durante o processo de regulação, sejam elas positivas ou negativas. Esse ajuste tem como objetivo refletir a melhor estimativa dos valores finais a liquidar. A metodologia utilizada para o cálculo do IBNER é definida em Nota Técnica Atuarial.

• **Provisão de Despesas Relacionadas - PDR:** A PDR é constituída para refletir as despesas esperadas associadas à regulação dos sinistros avisados, garantindo a cobertura dos custos futuros que a Seguradora incorrerá no processo de liquidação desses sinistros. O cálculo da PDR é realizado com base em metodologias definidas nas Notas Técnicas Atuariais.

• **Teste de Adequação de Passivos - TAP e a Provisão Complementar de Carteira - PCC:**

Conforme disposto na Resolução CNSP nº 432/2021, Circular SUSEP nº 648/2021 e suas alterações, e requerido pelo CPC 11, o TAP é realizado semestralmente para avaliar as obrigações decorrentes dos contratos e certificados de seguro vigentes na data de apuração. A análise utiliza métodos estatísticos e atuariais baseados em premissas realistas.

Os contratos vigentes foram segmentados por regime financeiro, tipos de produtos (Seguro de Danos e Seguro de Pessoas) e prêmios registrados e não registrados, sendo permitida a compensação entre déficits e superávits dentro de cada segmentação. Caso haja déficit em qualquer segmentação, é constituída a PCC pelo valor correspondente.

Os fluxos de caixa projetam sinistros futuros e despesas administrativas relacionadas aos contratos. As principais premissas utilizadas incluem:

i. Estrutura a Termo da Taxa de Juros (ETTJ) livre de risco, definida pela SUSEP, para apuração do valor presente dos fluxos de caixa;

ii. Melhor estimativa de sinistralidade, considerando os 12 meses anteriores à data-base, para a projeção dos sinistros a ocorrer;

iii. Despesas administrativas estimadas, excluindo despesas para novos negócios;

iv. Fluxos de caixa brutos de resseguro;

v. Percentuais de sinistralidade por segmento: Automóvel (61,27%), Patrimonial Affinity (4,76%) Patrimonial (68,46%), Responsabilidade (15,00%), Transporte (52,02%), Global (10,51%), Run-off (46,10%), Garantia (16,69%), Pessoas Coletivo (63,09%), Pessoas Coletivo Affinity (7,88%). Os procedimentos e premissas adotados estão documentados no relatório do Teste de Adequação de Passivos, assinado pelo atuário técnico.

Em 31 de dezembro de 2024, o TAP não indicou a necessidade de constituição de PCC.

3.10. Benefício pós-emprego

A Seguradora constitui provisão atuarial para benefícios pós-emprego em conformidade com o pronunciamento contábil CPC 33 (R1) - Benefícios a Empregados. Os cálculos e as premissas utilizadas foram elaborados pelo escritório atuarial Willis Towers Watson, que também preparou relatórios para dar suporte às premissas adotadas e aos valores provisionados.

A Seguradora oferece aos seus aposentados um plano médico assegurado pela Bradesco. Esse plano garante a cobertura médica para todos os funcionários e seus dependentes elegíveis, sendo os custos provisionados no momento da rescisão do contrato de trabalho.

3.11. Imposto de renda e contribuição social

O imposto de renda é calculado à alíquota de 15% sobre o lucro tributável, acrescido de 10% sobre a parcela do lucro tributável excedente a R\$240.000 no exercício. A contribuição social sobre o lucro líquido é calculada considerando a alíquota de 15%. A despesa com imposto de renda e contribuição social compreende os impostos de renda correntes e diferidos. Os ativos e passivos fiscais diferidos são compensados caso haja um direito legal de compensar passivos e ativos fiscais correntes, e eles se relacionam a imposto de renda e contribuição social lançado pela mesma autoridade tributária sobre a entidade sujeita à tributação. Ativos de imposto de renda e contribuição social diferido são revisados a cada data de balanço e serão reduzidos na medida em que sua realização não seja provável. A expectativa de realização dos créditos tributários é baseada no plano de negócio elaborado anualmente pela Administração.

3.12. Provisões judiciais, passivos e ativos contingentes e obrigações legais (fiscais e previdenciárias):

O reconhecimento, a mensuração e a divulgação dos ativos e passivos contingentes e obrigações legais (fiscais e previdenciárias) são efetuados da seguinte forma:

- Ativos contingentes - não são reconhecidos, exceto quando da existência de evidências que propiciem a garantia de sua realização, sobre as quais não cabem mais recursos;
- Provisões judiciais - são reconhecidas quando, com base na opinião de assessores jurídicos e da Administração, for considerado provável o risco de perda de uma ação judicial ou administrativa, e sempre que os montantes envolvidos forem mensuráveis com suficiente segurança. Os passivos contingentes classificados como perdas possíveis e remotas pelos assessores jurídicos são divulgados em notas explicativas ou reconhecidos contabilmente como provisões judiciais para a parcela que houver expectativa de saída de caixa e perda provável, conforme o pronunciamento técnico CPC 25. As provisões judiciais relacionadas a Sinistro a Liquidar são avaliadas para provisão de perda de acordo com a política da Seguradora, independente do pronunciamento técnico CPC 25, reconhecendo contabilmente 100% para perda provável, 65% para perda possível e 15% para perda remota do valor em risco, com base na opinião de assessores jurídicos e da Administração;
- Obrigações legais (fiscais e previdenciárias) - referem-se a demandas judiciais em que estão sendo contestadas a legalidade e a constitucionalidade de alguns tributos e contribuições. Os montantes discutidos são integralmente registrados nas demonstrações financeiras e atualizados de acordo com a legislação vigente.

3.13. Apuração do resultado

O resultado é apurado pelo regime de competência e considera:

- O reconhecimento dos prêmios emitidos de liderança, dos prêmios de cosseguro aceito e das cessões em cosseguros, no resultado, deduzidos de cancelamentos e restituições, ocorre quando da emissão das respectivas apólices ou pelo início de vigência do risco, o que ocorrer primeiro. E são apropriados, em bases lineares, no decorrer do prazo de vigência das apólices;
- Os juros cobrados sobre o parcelamento de prêmios de seguros são apropriados como “receitas financeiras” em base “pro rata” dia, ao longo do período de pagamento das parcelas dos prêmios;
- As despesas da Seguradora são reconhecidas pelo regime de competência.

4. GERENCIAMENTO DE RISCOS

A Administração da Seguradora tem a responsabilidade por estabelecer e supervisionar a estrutura de gerenciamento de risco. Para isso, estabeleceu o Comitê de Risco, que é responsável pelo desenvolvimento e acompanhamento das políticas de gerenciamento de risco e reporta regularmente à Administração sobre suas atividades.

As políticas de risco têm como objetivo identificar e analisar os riscos, definir limites e controles adequados, e monitorar a aderência a esses limites. Essas políticas e sistemas são revisados regularmente para refletir mudanças nas condições de mercado e nas atividades da Seguradora. A Seguradora, através de suas normas e procedimentos de treinamento e gerenciamento, busca manter um ambiente de disciplina e controle no qual todos os funcionários tenham consciência de suas atribuições e obrigações.

A área de Riscos do Grupo supervisiona a conformidade com as políticas estabelecidas e avalia a eficácia da estrutura de gerenciamento em relação aos riscos aos quais a Seguradora está exposta. Os riscos de seguro aos quais a Seguradora está exposta são: subscrição, operacional, legal, mercado, crédito, liquidez e outros, provenientes de suas operações e que podem afetar, com maior ou menor grau, os seus objetivos estratégicos e financeiros.

4.1. Gerenciamento de risco de seguro/subscrição

O risco de subscrição é definido como a possibilidade de que eventos contrários às expectativas comprometam significativamente o resultado das operações e o patrimônio líquido da Seguradora. Esse risco abrange falhas na avaliação e precificação dos riscos assumidos, bem como nas estimativas de provisões técnicas necessárias para garantir a solvência e a capacidade de honrar os compromissos com os segurados.

Os principais riscos aos quais a Seguradora está exposta são: (i) precificação; (ii) aceitação; e (iii) gerenciamento de riscos de seus clientes. A aceitação de riscos implica compromissos de pagamento de sinistros, exigindo controle rigoroso e análise criteriosa.

Os fatores críticos para o gerenciamento do negócio são: uma subscrição disciplinada, avaliação abrangente dos riscos, processo estruturado de gerenciamento de riscos, precificação e controle de exposição. A Seguradora gerencia esses riscos através da sua estratégia de subscrição, reduzindo sua exposição através de contratos de resseguro e cosseguro.

Para as carteiras de propriedade, engenharia (run-off) e automóvel existe uma gestão preventiva de análise dos riscos, já para a carteira de transporte existe a administração preventiva de sinistros através de recursos tecnológicos e escolha da carga segura transportada.

A estratégia de subscrição busca assegurar que os riscos assumidos estão diversificados em termos de tipo, montante de riscos, indústria e geografia. A precificação de seguros geralmente se baseia no histórico de frequências e severidade média dos sinistros, ajustados pela inflação e tendências futuras a fim de reconhecer antecipadamente as mudanças nos padrões de sinistros. Como as liquidações de sinistros continuam sendo o principal custo da Seguradora, ela cria subsídios nos procedimentos de precificação para despesas de aquisição, despesas de administração, custo de resseguro que cubram adequadamente o custo do capital de exposição aos riscos.

A cessão de riscos por cosseguros e resseguros limita perdas potenciais e diversifica a exposição. Contratos de resseguro incluem cláusulas de excesso de danos, limite de perdas e cobertura de catástrofes, assegurando que as perdas da Seguradora sejam limitadas à parcela retida. Há exposição a riscos de crédito relacionados aos contratos de resseguro, incluindo inadimplência ou descumprimento. Para mitigar esses riscos, a Seguradora seleciona resseguradores com alta solidez financeira, capacidade técnica e preços competitivos. Apesar da cessão, a Seguradora permanece responsável pelos riscos como Seguradora direta.

Todos os produtos e suas respectivas coberturas são previamente autorizados pela SUSEP.

Concentração de riscos dos contratos de seguro

A concentração de risco dos contratos de seguro para as várias modalidades é determinada com base nos prêmios emitidos antes do resseguro levando-se em conta sua distribuição geográfica e linha de negócios, conforme demonstrado no quadro abaixo:

www.segurossura.com.br

	31/12/2024		31/12/2023		Total
	Sudeste	Sul	Centro-Oeste	Nordeste	
Automóvel	462.581	89.503	33.754	23.013	608.851
Transportes	335.342	61.044	1.008	4.227	401.621
Patrimonial	234.128	27.185	4.881	6.887	273.081
Pessoas	125.908	7.854	4.299	3.079	141.140
Outros	13.345	1.441	394	486	15.666
Total	1.171.304	187.027	44.336	37.692	1.440.359
	31/12/2024		31/12/2023		Total
	Sudeste	Sul	Centro-Oeste	Nordeste	
Automóvel	391.491	34.967	29.902	13.736	470.096
Transportes	238.061	83.091	1.940	5.257	328.349
Patrimonial	209.936	26.736	2.765	3.626	243.063
Pessoas	116.359	4.299	6.039	2.686	129.383
Outros	17.029	1.723	260	305	19.317
Total	972.876	150.816	40.906	25.610	1.190.208

4.2. Gestão de risco operacional

Riscos operacionais são os riscos de perdas diretas e indiretas resultantes de fatores humanos, eventos externos, processos internos e falhas nos sistemas. Os riscos operacionais são inerentes às operações da Seguradora e são típicos de qualquer empresa. As principais fontes de risco incluem confiabilidade dos processos operacionais, segurança da informação, terceirização de operações, dependência de fornecedores chave, implementação de mudanças estratégicas, fraudes, baixa qualidade de serviço aos clientes, continuidade de negócios, recrutamento, treinamento e retenção de pessoas e impactos sociais.

A Seguradora gerencia os riscos operacionais utilizando uma variedade de técnicas e ferramentas para identificar, monitorar e mitigar os riscos operacionais de acordo com sua disposição ao risco. Estas ferramentas incluem autoavaliação de riscos, indicadores de riscos chave (por exemplo, indicadores de fraudes e de serviço), análises de cenário e relatórios de perdas. Além disso, a Seguradora desenvolveu alguns planos de contingência tecnológica, incluindo gestão de incidentes e planos de continuidade de negócios.

4.3. Gestão de risco legal

No curso normal de suas atividades, a Seguradora é envolvida em processos judiciais ou de arbitragem com relação às suas obrigações, principalmente aquelas relacionadas ao pagamento de sinistros. O desfecho dessas questões legais/judiciais se altera ao longo do tempo, e consequentemente, o montante das obrigações da Seguradora também se altera, podendo assim afetar negativamente o resultado da Seguradora.

A Seguradora por meio de seu departamento jurídico acompanha periodicamente o andamento de suas ações judiciais de forma a mitigar os riscos legais/judiciais e reduzir eventuais desembolsos financeiros.

4.4. Gestão de risco de mercado

Risco de mercado é o risco de que haja alterações nos preços de mercado - tais como as taxas de câmbio e taxas de juros - que irão afetar os resultados da Seguradora ou o valor de suas participações em instrumentos financeiros. O objetivo do gerenciamento de risco de mercado é gerenciar e controlar as exposições a riscos de mercados, dentro de parâmetros aceitáveis, e ao mesmo tempo otimizar o retorno.

Taxas de juros

O risco de taxa de juros advém de a possibilidade da Seguradora estar sujeita a alterações nas taxas de juros que possam trazer impactos ao valor presente do portfólio de investimentos. A Seguradora possui contrato de gestão de investimento com instituição financeira, o qual leva em consideração diversos aspectos, tais como: oportunidades de investimentos, limites de investimentos e aspectos de liquidez. A Seguradora em 31 de dezembro de 2024 contabiliza seus ativos financeiros pelo valor justo por meio do resultado e custo amortizado.

O principal objetivo da estratégia de investimento da Seguradora é maximizar o retorno dos investimentos para principalmente manter os ativos garantidores em montante suficiente para cobertura das provisões técnicas e para melhorar seus retornos de forma geral. Em relação a isso, a Administração é auxiliada por instituição financeira externa. Todos os investimentos novos ou realiações são avaliados individualmente e submetida à aprovação da Administração.

Taxas de câmbio de operações em moeda estrangeira

Os valores em moeda estrangeira, representados também por ativos e passivos decorrentes das transações usuais da Seguradora, foram convertidos para reais com base na taxa de câmbio vigente na data de liquidação das transações ou na data das demonstrações financeiras, quando pendentes de liquidação. Nesse caso os ativos e os passivos são convertidos pela cotação do dólar comercial divulgado pelo Banco Central do Brasil. Os resultados de variação cambial, positivos ou negativos, são registrados em conta de resultado.

4.5. Gestão de risco de crédito

O risco de crédito advém de a possibilidade da Seguradora não receber os valores decorrentes dos créditos relativos às aplicações financeiras junto às instituições financeiras e dos créditos a receber de seguros emitidos e resseguros/cosseguros cedidos.

• **Contante à exposição ao risco de crédito relativo às aplicações financeiras a política adotada pela Administração da Seguradora estabeleça as instituições financeiras com as quais se podem operar os limites de alocação de recursos e os objetivos.**

A Seguradora adota o critério de aplicar seus recursos em instituições sólidas, cuja classificação de risco seja entre “AAA” até “BB-”, ou seja, empresas que apresentem solidez financeira de excepcional até adequada, através da compra direta de ativos financeiros, como títulos públicos e privados e quotas de fundos de investimentos, buscando uma rentabilidade alinhada à variação do CDI ou taxa SELIC, em investimentos com alta liquidez e segurança.

Com relação ao risco de recebimento dos prêm

NOTAS EXPLICATIVAS ÀS DEMONSTRAÇÕES FINANCEIRAS - 31 de dezembro de 2024 e de 2023

(Valores expressos em milhares de reais, exceto quando indicado)

★ continuação

4.7. Risco regulatório e de capital

A Seguradora executa suas atividades de gestão de risco de capital através de um modelo de gestão centralizado com o objetivo primário de atender aos requerimentos de capital mínimo requerido (CMR) para o segmento de seguro e para o segmento financeiro segundo critérios de exigibilidade de capital emitidos pela SUSEP.

O CMR determina o valor a ser apropriado para a manutenção da solvência da Seguradora, e é composto por quatro riscos: subscrição, crédito, mercado e operacional, conforme exigência do órgão regulador.

A estratégia e modelo utilizados pela Administração consideram "capital regulatório" e "capital econômico" segundo a visão de gestão de risco de capital adotada pela Seguradora.

A estratégia de gestão de risco de capital é de continuar a maximizar o valor do capital da Seguradora através da otimização tanto do nível como da diversificação das fontes de capital disponíveis. As decisões sobre a alocação dos recursos de capital são conduzidas como parte da revisão do planejamento estratégico periódico da Seguradora.

Os principais objetivos da Seguradora em sua gestão de capital são: (i) manter níveis de capital suficientes para atender requerimentos regulatórios mínimos determinados pela SUSEP; (ii) otimizar retornos sobre capital para os acionistas.

A tabela apresentada a seguir demonstra os valores que compõem o capital mínimo requerido, conforme Resolução CNSP nº 432/2021 e suas alterações posteriores.

	31/12/24	31/12/23
Patrimônio líquido	351.815	319.688
(I) Ajustes contábeis	(113.647)	(104.045)
Despesas antecipadas	(55)	(44)
Créditos tributários - prejuízos fiscais IR/bases negativas de contribuição social	(43.944)	(43.626)
Créditos tributários de diferenças temporárias que excederem 15% do CMR	(95)	(210)
Ativos intangíveis	(57.946)	(45.732)
Custos de aquisição diferidos não diretamente relacionados à PPNG	(11.607)	(14.433)
(II) Ajustes associados à variação dos valores econômicos	49.216	23.023
Superávit entre provisões e fluxo realista registrado	49.216	23.023
PLA nível 3	24.143	25.744
Créditos tributários de diferenças temporárias, limitado a 15% do CMR	24.143	25.744
Patrimônio líquido ajustado (a)	287.384	238.666
Capital mínimo requerido (b) - maior entre (c) e (d)	228.491	171.624
Capital base (c)	8.100	8.100
Capital de risco (d)	228.491	171.624
Capital adicional baseado no risco de subscrição	207.538	152.351
Capital adicional baseado no risco de crédito	20.566	18.866
Capital adicional baseado no risco operacional	8.111	7.241
Capital adicional baseado no risco de mercado	6.662	6.317
Correlação	(14.386)	(13.151)
Suficiência de capital (a - b)	58.893	67.042
Ativos garantidores	423.230	425.042
Necessidade de cobertura	292.595	249.703
Suficiência de ativos garantidores (NE 18)	130.635	175.339
% Liquidez de ativos garantidores	44,65%	70,22%

4.8. Análise de sensibilidade

Sensibilidade a riscos de seguros - sinistralidade (risco de seguros)

A despesa de sinistros ocorridos pode ser afetada pela frequência e/ou severidade dos sinistros em seu portfólio a partir da influência de diversos fatores. As mudanças climáticas ocorrendo no mundo atualmente, comportamento dos motoristas e estados de conservação das vias rodoviárias, mudanças na situação econômica do país afetando simultaneamente a criminalidade e por consequência os índices de roubo. Os sinistros são devidos à medida que ocorridos. A Seguradora deve efetuar a indenização de todos os eventos cobertos ocorridos durante a vigência da apólice, mesmo que a perda seja descoberta após o término da vigência desta. Como resultado, os sinistros são avisados ao longo de um período e parte significativa destes sinistros está relacionada à Provisão de Sinistros Ocorridos, mas Não Avisados (IBNR), sendo complementada pelo IBNER. O custo estimado de sinistro inclui despesas diretas a serem incorridas na sua liquidação.

A tabela abaixo simula a sensibilidade no resultado do exercício (bruto do efeito de impostos), caso a sinistralidade varie em 5 pontos percentuais em relação ao prêmio ganho como resultado do aumento ou diminuição na frequência e severidade destes:

	Piora de 5 p.p.s	Cenário base (valores reais)	Melhora de 5 p.p.s
Prêmios ganhos	1.286.361	1.286.361	1.286.361
Sinistros ocorridos	(689.834)	(656.985)	(624.136)
Índice de sinistralidade	(53,63)%	(51,07)%	(48,52)%

Análise de sensibilidade de variações das taxas de juros (risco de mercado)

As flutuações das taxas de juros, como por exemplo o CDI, podem afetar positiva ou adversamente as demonstrações financeiras em decorrência de aumento ou redução no rendimento das aplicações financeiras.

Se as taxas de juros de CDI fossem 1% mais altas ou mais baixas e todas as outras variáveis se mantivessem constantes o resultado do exercício findo em 31 de dezembro de 2024 aumentaria ou diminuiria, conforme tabela abaixo:

	31/12/2024	Impactos no resultado e no patrimônio Líquido - 100 BPS	31/12/2024	%
Ativos financeiros				
Pós-fixado	359.206	(3.592)		(0,85)%
Inflação	64.024	(640)		(0,15)%
Total	423.230	(4.232)		(1,00)%

5. NOVAS NORMAS E INTERPRETAÇÕES AINDA NÃO ADOADAS

CPC 50 (IFRS 17) - Contratos de Seguros: Estabelece princípios para reconhecimento, mensuração e apresentação e divulgação de contratos de seguros emitidos. Também requer princípios similares a serem aplicados aos contratos de resseguro detidos e contratos de investimento com características de participação discricionária emitidos. O objetivo é garantir que as entidades forneçam informações relevantes de forma a que fielmente represente esses contratos. O CPC 50 é aplicável desde 1º de janeiro de 2023, mas só será adotado quando referendado pela SUSEP. Não há outras normas ou interpretações que ainda não entraram em vigor que poderiam ter impacto significativo sobre a Seguradora.

6. APLICAÇÕES FINANCEIRAS

A composição das aplicações está distribuída da seguinte forma:

	Taxa contratada %	Nível 1	Nível 2	Total	%	Nível 1	Nível 2	Total	%
Total de títulos ao custo amortizado		64.024		64.024	15%	61.128		61.128	14%
Pré-fixado + inflação		64.024		64.024	15%	61.128		61.128	14%
Notas do Tesouro Nacional - NTN									
Total de títulos ao valor justo por meio do resultado		235.086	124.120	359.206	85%	238.323	125.591	363.914	86%
Letras Financeiras do Tesouro - LFT		221.047		221.047	52%	212.262		212.262	50%
Letras Financeiras - LF			81.147	81.147	19%		106.012	106.012	25%
CDI									
CDI até CDI+									
Outras aplicações									
105,90%			42.973	42.973	10%		7.395	7.395	2%
Cotas de fundos de investimento - não exclusivos		CDI	14.039		14.039	3%	14.246		3%
CDB					0%		12.184		3%
Debêntures					0%	11.815		11.815	3%
Total aplicações financeiras Circulante		299.110	124.120	423.230	100%	299.451	125.591	425.042	100%
Não circulante				193.010				335.916	

A custódia das cotas e respectivos ativos financeiros dos fundos de investimento são mantidos diretamente pelos respectivos administradores.

a) Mensuração do valor justo reconhecido no balanço patrimonial

Ao mensurar o valor justo de um ativo ou um passivo, a Seguradora usa dados observáveis de mercado, tanto quanto possível. Os valores justos são classificados em diferentes níveis em uma hierarquia baseada nas informações (*inputs*) utilizadas nas técnicas de avaliação da seguinte forma:

i. Nível 1: preços cotados (não ajustados) em mercados ativos para ativos e passivos e idênticos;

ii. Nível 2: *inputs*, exceto os preços cotados incluídos no Nível 1, que são observáveis para o ativo ou passivo, diretamente (preços) ou indiretamente (derivado de preços);

iii. Nível 3: *inputs*, para o ativo ou passivo, que não são baseados em dados observáveis de mercado (*inputs* não observáveis).

b) Movimentação

O valor justo por vencimento está distribuído da seguinte forma:

	31/12/2024	31/12/2023
Saldo inicial	425.042	382.632
(+) Aplicações	231.701	422.194
(-) Resgates	(279.474)	(425.095)
(+/-) Rendimentos	45.961	45.311
Saldo final	423.230	425.042

c) Carteira de aplicações por vencimento

	31/12/2024					
	De 1 até 3 meses	De 4 até 6 meses	De 6 até 12 meses	Acima de 1 ano	Mais de 5 anos	Total
Títulos ao custo amortizado						
Notas do Tesouro Nacional - NTN				50.980	13.044	64.024
Títulos ao valor justo por meio do resultado	126.332	14.220	89.668	128.986		359.206
Letras Financeiras do Tesouro - LFT	97.662		57.037	66.348		221.047
Letras Financeiras - LF	14.631	14.220	32.631	19.665		81.147
Cotas de fundos de investimento - não exclusivos	14.039					14.039
Outras aplicações			42.973			42.973
Total aplicações financeiras	126.332	14.220	89.668	179.966	13.044	423.230
	31/12/2023					
	De 1 até 3 meses	De 4 até 6 meses	De 6 até 12 meses	Acima de 1 ano	Mais de 5 anos	Total
Títulos ao custo amortizado						
Notas do Tesouro Nacional - NTN				48.675	12.453	61.128
Títulos ao valor justo por meio do resultado	37.250	17.411	34.465	274.788		363.914
Letras Financeiras do Tesouro - LFT	21.776		2.568	187.918		212.262
Letras Financeiras - LF	1.228	5.227	20.082	79.475		106.012
Cotas de fundos de investimento - não exclusivos	14.246					14.246
CDB		12.184				12.184
Debêntures			11.815			11.815
Outras aplicações				7.395		7.395
Total aplicações financeiras	37.250	17.411	34.465	323.463	12.453	425.042

7. CRÉDITOS DAS OPERAÇÕES COM SEGUROS E RESSEGUROS

a) Aging dos créditos das operações com seguros e resseguros

	31/12/2024				31/12/2023			
	Operações com seguradoras	Operações com resseguradoras	Total	Prêmios	Operações com seguradoras	Operações com resseguradoras	Total	Prêmios
A vencer	697.729	7.721	705.450	520.734	5.331	(2)	526.063	
Até 30 dias	231.721	202	231.923	219.830	653	(2)	220.481	
De 31 a 60 dias	79.432	196	80.628	63.768	553		64.321	
De 61 a 120 dias	107.962	435	108.397	89.746	1.107		90.853	
De 121 a 180 dias	76.184	376	76.560	62.072	1.079		63.151	
De 181 a 365 dias	122.706	275	122.981	74.971	1.029		76.000	
Acima de 365 dias	79.724	6.237	85.961	10.347	910		11.257	
Vencido	17.494	8.304	25.798	18.114	7.675		25.789	
Até 30 dias	11.366	3.164	14.530	11.760	466		12.226	
De 31 a 60 dias	1.454	347	1.801	1.765	491		1.765	
De 61 a 120 dias	605	1.681	2.286	856	1.804		6.397	
De 121 a 180 dias	287	793	1.080	921	1.106		7.289	
De 181 a 365 dias	744	877	1.621	1.616	1.440		3.385	
Acima de 365 dias	3.038	1.442	4.480	1.196	2.368		2.150	
Subtotal	715.223	16.025	731.248	538.848	13.006		551.853	
Provisão para redução ao valor recuperável	(3.675)	(1.628)	(5.303)	(820)	(1.822)		(2.642)	
Total do circulante e não circulante	711.548	14.397	725.945	538.028	11.184		549.211	

b) Movimentação de prêmios a receber

	31/12/2024	31/12/2023
Saldo em 31 de dezembro de 2023		538.028
Prêmios emitidos líquido	1.470.442	1.470.442
Adicional de fracionamento	(122)	(122)
IOF	90.137	90.137
Prêmios recebidos	(1.472.494)	(1.472.494)
Riscos vigentes não emitidos - RVNE	(6.027)	(6.027)
Variação cambial	4.208	4.208
Redução ao valor recuperável	(2.855)	(2.855)
Prêmio de assistência	90.231	90.231
Saldo em 31 de dezembro de 2024	711.548	711.548

c) Abertura por ramo

	31/12/2024			31/12/2023		
	Prêmios a receber	Redução ao valor recuperável	Total	Prêmios a receber	Redução ao valor recuperável	Total
Automóvel	364.987	(1.634)	363.353	266.022	(372)	265.650
Transportes	221.116	(513)	220.603	156.056	(292)	155.764
Patrimonial	96.788	(1.160)	95.628	84.690	(66)	84.624
Pessoas	22.499	(241)	22.258	21.082	(80)	21.002
Responsabilidades	7.986	(11)	7.975	7.418	(5)	7.413
Garantia	1.847	(116)	1.731	3.580	(5)	3.575
Total	715.223	(3.675)	711.548	538.848	(820)	538.028

d) Prazo médio de parcelamento de prêmios a receber

O prazo médio de parcelamento dos prêmios a receber é de 4 meses para seguros de danos e 2 meses para seguros de pessoas.

8. ATIVOS DE RESSEGURO - PROVISÕES TÉCNICAS

a) Composição dos ativos de resseguro - provisões técnicas

	31/12/2024			
	Provisão de prêmios não ganhos - PPNG	Provisão de riscos vigentes não emitidos - RVNE	Provisão de sinistros a liquidar - PSL	Provisão de sinistros ocorridos mas não avisados - IBNR
Patrimonial	40.967	8.900	56.305	6.554
Transportes	23.346	11.224	34.067	5.240
Automóvel	21.695	316	19.482	3.896
Responsabilidades	2.797	2.744	17.314	1.047
Garantia	1.257	-	-	553
Pessoas	493	262	56	892
Marítimos	618	-	-	-
Total	91.173	23.446	127.224	18.182

	31/12/2023			
	Provisão de prêmios não ganhos - PPNG	Provisão de riscos vigentes não emitidos - RVNE	Provisão de sinistros a liquidar - PSL	Provisão de sinistros ocorridos mas não avisados - IBNR
Patrimonial	35.701	8.426	75.062	



SEGUROS SURA S.A.
CNPJ 33.065.699/0001-27

NOTAS EXPLICATIVAS ÀS DEMONSTRAÇÕES FINANCEIRAS - 31 de dezembro de 2024 e de 2023

(Valores expressos em milhares de reais, exceto quando indicado)

→ continuação

12. INTANGÍVEL

	Saldo em 31/12/2023	Aquisições	Baixas/ventas	Amortização	Saldo em 31/12/2024
Despesas de desenvolvimento de sistemas	43.539	12.737	(699)	(12.772)	42.805
Direito de uso de bases de clientes	2.193	14.750	-	(1.802)	15.141
Total	45.732	27.487	(699)	(14.574)	57.946

13. CONTRATOS DE ARRENDAMENTO

A Seguradora adotou a partir de janeiro de 2021, o IFRS 16 (CPC 6) e iniciou os registros e contabilizações de contratos de direitos de uso de arrendamento mercantil. Os valores estão sendo detalhados a seguir:

a) Ativos de direito de uso

	31/12/2024	31/12/2023
Ativo de direito de uso	15.421	15.421
Novos contratos	10.669	10.669
Baixa/cancelamento contratos	(14.438)	(14.438)
Depreciação	(1.400)	(1.400)
Saldo final em 31 de dezembro de 2024	10.252	10.252

b) Passivo de arrendamento

	31/12/2024	31/12/2023
Passivo de arrendamento	15.134	15.134
Novos contratos	10.762	10.762
Apropriação dos juros	(582)	(582)
Pagamentos	(2.209)	(2.209)
Baixa/cancelamento contratos	(12.791)	(12.791)
Saldo em 31 de dezembro de 2024	10.314	10.314

14. COMPOSIÇÃO DAS OBRIGAÇÕES A PAGAR E IMPOSTOS A RECOLHER

	31/12/2024	31/12/2023
Obrigações prestação de serviços	66.204	47.344
Participação nos lucros	9.897	6.360
Honorários/outras	-	66
Outras contas a pagar	12.577	14.856
Total obrigações a pagar	88.678	68.626
Impostos retidos (renda e serviços)	3.182	3.045
Imposto de operações financeiras	40.670	28.614
Contribuições previdenciárias e FGTS	6.865	1.878
Impostos e contribuições	12.693	13.802
Total impostos a recolher	63.410	47.339
INSS sobre férias	1.646	1.430
FGTS sobre férias	503	437
Provisão de férias	6.283	5.457
Total encargos trabalhistas	8.432	7.324
Total contas a pagar	160.520	123.289

15. DÉBITOS DE OPERAÇÕES COM SEGUROS E RESSEGUROS

	31/12/2024	31/12/2023
Operações com resseguradoras	169.507	228.183
Corretores de seguros e resseguros	114.765	94.584
Operações com seguradoras	26.946	21.295
Prêmios a restituir	3.543	2.764
Total	314.761	346.826

a) Operações com seguradoras

Referem-se aos saldos a pagar com operações de cosseguros aceitas e cedidas com congêneres. As comissões a pagar aos corretores devem-se às cobranças de prêmios e recuperações relativas aos prêmios restituídos.

	31/12/2024	31/12/2023
Prêmios	24.464	19.113
Comissões	2.416	2.144
Salvados	66	38
Total das operações com seguradoras	26.946	21.295

b) Operações com resseguradoras

É composto por prêmio de resseguro líquido de comissão, juntamente com as obrigações a pagar para os resseguradores. Segue a composição das operações com resseguradoras por tipo de ressegurador:

	31/12/2024	31/12/2023
Local	163.993	225.190
Admitido	4.735	1.077
Eventual	779	1.916
Total operações com resseguradoras	169.507	228.183

c) Corretores de seguros e resseguros

Referem-se a comissões a pagar aos corretores por ocasião da cobrança de prêmios e as recuperações relativas aos prêmios restituídos.

	31/12/2024	31/12/2023
Transportes	56.236	41.842
Automóvel	32.558	22.025
Patrimonial	17.943	24.316
Pessoas	6.962	5.257
Responsabilidades	996	1.144
Outros	70	-
Total corretores de seguros e resseguros	114.765	94.584

16. DEPÓSITO DE TERCEIROS

	31/12/2024	31/12/2023
Até 30 dias	523	1.363
De 31 a 60 dias	672	2.409
De 61 a 120 dias	265	562
De 121 a 180 dias	324	521
De 181 a 365 dias	1.386	4.651
Total	3.170	9.506

17. PROVISÕES TÉCNICAS E CUSTOS DE AQUISIÇÃO DIFERIDOS

a) Composição das provisões técnicas de seguros e custos de aquisição diferidos

	31/12/2024					Total
	Custos de aquisição diferidos	Provisão de prêmios não ganhos	Provisão de sinistros a liquidar	Provisão de despesas relacionadas	Provisão de sinistros ocorridos mas não avisados	
Automóveis	53.339	350.694	131.239	4.315	16.071	502.319
Transportes	36.041	150.693	77.704	3.325	13.778	245.500
Patrimoniais	30.491	99.926	74.665	2.728	6.823	184.142
Responsabilidades	1.627	9.720	33.338	417	1.059	44.534
Pessoas	4.742	5.515	8.653	271	11.403	25.842
Riscos financeiros	683	3.182	-	-	855	4.037
Total	126.923	619.730	325.599	11.056	49.989	1.006.374

	31/12/2023					Total
	Custos de aquisição diferidos	Provisão de prêmios não ganhos	Provisão de sinistros a liquidar	Provisão de despesas relacionadas	Provisão de sinistros ocorridos mas não avisados	
Automóveis	37.258	268.355	98.994	4.985	14.281	386.615
Transportes	24.531	94.074	84.663	8.072	10.341	197.150
Patrimoniais	30.149	83.307	94.282	5.157	3.963	186.709
Responsabilidades	1.598	8.995	33.801	394	549	43.739
Pessoas	4.282	5.780	9.091	205	11.857	26.933
Riscos financeiros	1.132	5.222	18	26	607	5.873
Total	98.950	465.733	320.849	18.839	41.598	847.019

Em 31 de dezembro de 2024 e 2023, devido a suficiência apurada no teste de adequação de passivo não houve constituição de provisão complementar de cobertura (PCC).

b) Movimentação das provisões técnicas de seguros e custos de aquisições diferidos

As movimentações de provisão de prêmios não ganhos e custos de aquisição diferidos são considerados pelos riscos vigentes na data base referida.

	Custos de aquisição diferidos	Provisão de prêmios não ganhos	Provisão de sinistros a liquidar (*)	Provisão de despesas relacionadas	Provisão de sinistros ocorridos mas não avisados
Saldo em 31 de dezembro de 2023	98.950	465.733	320.849	18.839	41.598
Constituições	1.255.108	5.751.871	1.281.580	47.759	49.989
Reversões	(1.227.135)	(5.597.874)	(530.089)	(13.210)	(41.598)
Pagamentos	-	-	(739.503)	(42.332)	-
Atualização monetária e oscilação cambial	-	-	(7.238)	-	-
Saldo em 31 de dezembro de 2024	126.923	619.730	325.599	11.056	49.989

(*) Em 31 de dezembro de 2024, a Seguradora possuía processos de sinistros em demanda judicial em diversos estágios processuais, registrados nessa rubrica, no montante de R\$ 75.672 (R\$ 83.051 em 31 de dezembro de 2023), conforme demonstrado na nota explicativa seguinte.

c) Composição e movimentação de sinistros a liquidar judicial

	31/12/2024				31/12/2023			
	Quantidade	Reclamado	Provisionado (*)	%	Quantidade	Reclamado	Provisionado (*)	%
Risco de perda	163	42.067	24.555	58%	182	18.667	20.182	108%
Provável	420	61.692	41.095	67%	235	62.396	52.606	84%
Possível	513	49.676	10.022	20%	1.036	31.210	10.263	33%
Total	1.096	153.435	75.672		1.453	112.273	83.051	

Saldo em 31 de dezembro de 2023

Constituições	12.929
Alterações das provisões	39.259
Total pago	(48.787)
Atualização monetária e oscilação cambial	(10.780)
Saldo em 31 de dezembro de 2024	75.672

d) Tabela de desenvolvimento de sinistros

O quadro de desenvolvimento de sinistros demonstra o risco inerente às reservas de sinistros, comparando sinistros pagos com suas provisões. O triângulo superior exibe as estimativas de sinistros avisados por ano de ocorrência e suas variações ao longo do tempo. A parte inferior mostra os valores pagos, permitindo uma análise comparativa.

As linhas "PSL + IBNR" incluem as provisões de sinistros a liquidar e os sinistros ocorridos mas não avisados, considerando valores brutos e líquidos de resseguro. Além disso, há um saldo adicional de provisões de anos anteriores a 2014.

Salvados e ressarcimentos são incluídos na presente nota, enquanto a nota 17.b considera apenas os valores indenizados. A inclusão das linhas "PSL + IBNR - DESP" e "PSL + IBNR - SALV_RESS" visa a conciliação com a nota 17.b.

(**) Os valores de despesas e salvados e ressarcimentos estão apresentados nas linhas "PSL + IBNR - DESP" e "PSL + IBNR - SALV_RESS" respectivamente. Essa inclusão tem como objetivo a conciliação com a nota 17.b. Foram considerados os valores de salvados e ressarcidos indenizados e não indenizados na presente nota. Na nota 17.b são considerados apenas os salvados e ressarcidos indenizados.

Valores bruto de resseguro													
Ano de ocorrência	Anos anteriores	2014	2015	2016	2017	2018	2019	2020	2021	2022	2023	2024	Total
Sinistros incorridos													
Até a data-base		302.590	269.577	288.564	311.175	308.599	352.694	449.185	473.359	531.986	589.679	741.943	
1 ano depois		268.409	266.676	274.249	290.770	334.090	351.888	419.607	489.119	549.912	606.761	-	
2 anos depois		272.112	265.804	267.922	285.912	321.804	346.181	414.170	491.697	555.049	-	-	
3 anos depois		275.038	266.409	266.928	285.252	311.984	345.005	418.892	490.895	-	-	-	
4 anos depois		275.248	267.085	265.684	283.215	312.265	345.623	419.354	-	-	-	-	
5 anos depois		278.989	268.082	267.695	288.568	311.092	347.918	-	-	-	-	-	
6 anos depois		273.086	269.259	267.722	288.871	309.607	-	-	-	-	-	-	
7 anos depois		272.763	267.555	266.808	287.410	-	-	-	-	-	-	-	
8 anos depois		275.968	266.929	267.501	-	-	-	-	-	-	-	-	
9 anos depois		278.261	266.852	-	-	-	-	-	-	-	-	-	
10 anos depois		284.376	-	-	-	-	-	-	-	-	-	-	
Posição em 31/12/2024		284.376	266.852	267.501	287.410	309.607	347.918	419.354	490.895	555.049	606.761	741.943	4.577.666
Sinistros pagos													
Até a data-base		158.953	157.007	178.804	177.648	183.795	224.624	255.333	308.753	338.402	370.321	478.405	
1 ano depois		234.553	244.639	249.577	262.870	266.991	319.695	389.485	456.186	514.244	558.018	-	
2 anos depois		246.553	254.287	256.540	273.642	287.561	328.235	402.418	469.788	525.486	-	-	
3 anos depois		248.827	256.846	258.280	275.652	289.833	333.201	406.772	475.000	-	-	-	
4 anos depois		252.390	259.763	260.315	276.411	292.450	335.591	412.983	-	-	-	-	
5 anos depois		256.035	261.013	261.822	279.540	294.228	336.798	-	-	-	-	-	
6 anos depois		256.853	263.200	262.147	281.481	296.792	-	-	-	-	-	-	
7 anos depois		259.538	263.311	262.780	282.915	-	-	-	-	-	-	-	
8 anos depois		259.763	263.987	262.916	-	-	-	-	-	-	-	-	
9 anos depois		262.561	264.395	-	-	-	-	-	-	-	-	-	
10 anos depois		263.											



SEGUROS SURA S.A.

CNPJ 33.065.699/0001-27

NOTAS EXPLICATIVAS ÀS DEMONSTRAÇÕES FINANCEIRAS - 31 de dezembro de 2024 e de 2023

(Valores expressos em milhares de reais, exceto quando indicado)

★ continuação

18. GARANTIA DAS PROVISÕES TÉCNICAS

Para cobertura das provisões técnicas, a Seguradora mantém os seguintes títulos e valores mobiliários retidos ou vinculados à SUSEP:

	31/12/2024	31/12/2023
Provisões técnicas - seguros	1.006.374	847.019
(-) Deduções/exclusões	(713.779)	(597.316)
Direito creditório	(515.450)	(335.116)
Custo de aquisição diferidos redutores	(27.537)	(38.437)
Ativos de resseguro redutores	(170.792)	(223.763)
Total a ser coberto	292.595	249.703
Títulos de renda fixa - públicos	366.218	391.586
Títulos de renda fixa - privados	42.973	19.210
Cotas de fundos de investimento - renda fixa	14.039	14.246
Total	423.230	425.042
Suficiência	130.635	175.339

19. OUTROS DÉBITOS - PROVISÕES

A Seguradora possui diversos processos judiciais e administrativos. Essas provisões são constituídas para todas as contingências referentes a processos judiciais e potenciais riscos que representam perdas prováveis e estimadas com certo grau de segurança. A avaliação da probabilidade de perda inclui a avaliação das evidências disponíveis, a hierarquia das leis, as jurisprudências disponíveis, as decisões mais recentes nos tribunais e sua relevância no ordenamento jurídico, bem como a avaliação dos advogados externos.

	31/12/2024		31/12/2023	
	Provisão judicial	Depósito judicial	Provisão judicial	Depósito judicial
Obrigações legais - fiscais e previdenciárias (a)	209.225	288.494	201.969	275.000
Provisões trabalhistas (b)	884	-	1.028	-
Provisões cíveis (c)	365	22	435	22
Sinistros	-	448	-	448
Total	210.474	288.964	203.432	275.470

a) Provisões fiscais e previdenciárias

Os valores registrados nessa rubrica são relacionados, principalmente, a discussões judiciais, registradas no exigível a longo prazo. Essas ações, quando requeridas, estão amparadas por depósitos judiciais classificados no realizável a longo prazo. A Seguradora constitui provisão, apoiada na opinião de seus consultores jurídicos, conforme suas probabilidades de êxito e relevância. A Administração da Seguradora atualiza os depósitos judiciais fiscais e seus passivos correspondentes de acordo com as taxas vigentes.

As principais ações fiscais e os saldos dos correspondentes depósitos judiciais podem assim, serem resumidos:

- COFINS - A Seguradora questiona judicialmente a inconstitucionalidade da cobrança de 3% (COFINS) por falta de recepção pela Lei nº 9.718/98.
- PIS - Empresa objetiva recolher o PIS pelos critérios da Lei Complementar nº 07/70, pois a Emenda Constitucional nº 1/94 ao instituir o Fundo Social vedou regulação do dispositivo por Medida Provisória.
- INSS - Questionamento sobre comissão de corretagem incidente no questionamento sobre o aumento da alíquota do RAT (Riscos Ambientais do Trabalho) incidente sobre a folha de pagamento, conforme regulamento do Instituto Nacional da Previdência Social.
- ISS - Ação referente ao questionamento dos recolhimentos efetuados com retenções de prestações de serviços.

	Provisão judicial		Depósito judicial	
	31/12/2024	31/12/2023	31/12/2024	31/12/2023
Contribuição para o Financiamento da Seguridade Social - COFINS	182.615	175.152	241.376	231.128
Programa de Integração Social - PIS	24.180	23.237	37.206	35.643
Instituto Nacional do Seguro Social - INSS	2.430	11	2.430	2.316
Imposto sobre Circulação de Mercadorias e Serviços - ICMS	-	-	6.983	5.448
Imposto sobre Serviços - ISS	-	3.569	499	465
Total	209.225	201.969	288.494	275.000

b) Provisões judiciais - trabalhistas

Ações de vínculo empregatício e direitos trabalhistas referem-se aos questionamentos de equiparação salarial e horas extras, pedidos de indenização de empresas jurídicas que atuavam como representações da Seguradora e estão registradas de acordo com suas possibilidades de perda estabelecidas pelos consultores jurídicos da Seguradora.

c) Provisões judiciais - cíveis

O saldo das provisões judiciais cíveis refere-se, basicamente, a ações de natureza cível não relacionadas a ações de seguros e que, na opinião dos consultores jurídicos da Seguradora, apresentam risco de perda provável ou expectativa de saída de caixa.

d) Composição das provisões judiciais

	31/12/2024				31/12/2023			
	Quantidade	Reclamado	Provisionado	%	Quantidade	Reclamado	Provisionado	%
Fiscais								
Provável	1	2.431	2.431	100%	4	180.887	180.887	100%
Possível	3	184.855	184.855	100%	2	21.082	21.082	100%
Remota	1	21.939	21.939	100%	-	-	-	0%
Total	5	209.225	209.225		6	201.969	201.969	
Trabalhistas								
Provável	10	884	884	100%	5	1.028	1.028	100%
Possível	-	-	-	0%	4	164	-	0%
Total	10	884	884		9	1.192	1.028	
Cíveis								
Provável	33	365	365	100%	45	1.003	435	43%
Possível	42	1.011	-	0%	68	11.086	-	0%
Remota	48	1.224	-	0%	64	2.259	-	0%
Total	123	2.600	365		177	14.348	435	
Total geral	138	212.709	210.474		192	217.509	203.432	

e) Movimentação das provisões judiciais

	Fiscais	Trabalhistas	Cíveis	Total
Saldo em 31 de dezembro de 2023	201.969	1.028	435	203.432
Adições	2.354	162	63	2.579
Baixas	(1.436)	-	(168)	(1.604)
Pagamentos	(808)	(5)	(356)	(1.169)
Alterações de provisão	635	(301)	391	725
Atualização monetária	6.511	-	-	6.511
Saldo em 31 de dezembro de 2024	209.225	884	365	210.474

20. BENEFÍCIO PÓS-EMPREGO

A Seguradora constituiu uma provisão atuarial em virtude de benefício pós-emprego. Os cálculos e premissas utilizadas foram elaborados de acordo com o Comitê de Pronunciamentos Contábeis - CPC 33 (R1) - Benefícios a Empregados. Foi contratado o escritório atuarial Willis Towers Watson para efetuar os cálculos e preparar relatórios que suportam as premissas utilizadas e os valores constituídos.

a) Análise de sensibilidade das hipóteses

	31/12/2024	31/12/2023
Hipóteses financeiras		
Taxa de desconto real	11% a.a. (7,25% a.a. real)	9% a.a. (5,55% a.a. real)
Taxa de inflação geral	3,50% a.a.	3,50% a.a.
Fator envelhecimento (<i>aging factor</i>)	3,50% a.a.	3,50% a.a.
Taxa de tendência de custo de assistência médica	6,60% (3,00% a.a. real)	6,60% (3,00% a.a. real)
Hipóteses biométricas		
Tábua de mortalidade	AT-2000 segregada por gênero	AT-2000 segregada por gênero
Tábua de mortalidade pessoas com deficiência	RRB-1983	RRB-1983
Turnover	média 19%	média 24%
Aposentadoria	65 anos homens/ 62 anos mulheres	65 anos homens/ 62 anos mulheres

b) Movimentação do passivo de benefício pós-emprego

	31/12/2024	31/12/2023
Saldo em 31 de dezembro de 2023	12.805	12.805
Impacto no resultado	1.188	1.188
Custo atual do serviço	28	28
Juros líquidos sobre o passivo de benefício definido líquido	1.160	1.160
Impacto em outros resultados abrangentes (ORA)	(1.310)	(1.310)
Perda atuarial devido à experiência	1.361	1.361
Ganho atuarial devido a alterações de premissas	(2.671)	(2.671)
Benefícios pagos pela Seguradora	(38)	(38)
Saldo em 31 de dezembro de 2024	12.645	12.645

21. PATRIMÔNIO LÍQUIDO

a) Capital social

Em 31 de dezembro de 2024, o capital social está representado por 39.269.781 ações (39.269.781 ações em 31 de dezembro de 2023) ordinárias nominativas, sem valor nominal. O capital social apresentou em 31 de dezembro de 2024 o valor de R\$ 362.222 (R\$ 362.222 em 31 de dezembro de 2023).

b) Reserva legal

Constituída, ao final de cada exercício social, na forma prevista na legislação societária brasileira, podendo ser utilizada para a compensação de prejuízos ou para aumento do capital social.

c) Outras reservas de lucros

Correspondem à parcela do lucro líquido remanescente, após as deduções legais e a constituição da reserva legal, ao final de cada exercício social, sujeita à deliberação da Assembleia Geral.

d) Composição acionária

	31/12/2024		
	Origem	Ações ordinárias	%
Inversões Sura Brasil Participações	CO	39.269.735	99,9999%
Minoritários - pessoa física	BR	46	0,0001%
Total		39.269.781	100%

22. RAMOS DE ATUAÇÃO DA SEGURADORA

Estão sendo detalhados a seguir os principais ramos de atuação, bem como os respectivos montantes de prêmios ganhos, sinistros ocorridos, custos de aquisição e índices de sinistralidade e de comissionamento:

Principais classes de negócios	31/12/2024			Índices - %		
	Prêmios ganhos	Sinistros ocorridos	Custos de aquisição	Sinistralidade	Comissionamento	
Automóveis	524.872	(342.577)	(76.318)	65%	15%	
Transportes	346.622	(166.265)	(90.932)	48%	26%	
Patrimoniais	256.462	(74.340)	(97.947)	29%	38%	
Pessoas	141.405	(67.487)	(47.697)	48%	34%	
Responsabilidades	14.600	(6.113)	(2.699)	42%	18%	
Outros	2.400	(203)	(535)	8%	22%	
Total	1.286.361	(656.985)	(316.128)	51%	25%	

Principais classes de negócios

	Prêmios ganhos	Sinistros ocorridos	Custos de aquisição	Sinistralidade	Comissionamento
Automóveis	407.183	(260.678)	(62.089)	64%	15%
Transportes	322.433	(179.089)	(85.802)	56%	27%
Patrimoniais	280.044	(88.741)	(118.618)	32%	42%
Pessoas	127.095	(47.609)	(41.347)	37%	33%
Responsabilidades	16.623	(7.384)	(2.467)	44%	15%
Outros	4.256	(795)	(929)	19%	22%
Total	1.157.634	(584.296)	(311.252)	50%	27%

23. DETALHAMENTO DE CONTAS DA DEMONSTRAÇÃO DO RESULTADO

	31/12/2024	31/12/2023
a) Prêmios emitidos	1.440.359	1.190.208
Prêmios diretos	1.456.868	1.168.691
Co-seguro aceito de congêneres	13.574	4.156
Co-seguro cedido a congêneres	(24.056)	(5.918)
Prêmios - riscos vigentes não emitidos (RVNE)	(6.027)	23.279
b) Variações das provisões técnicas de prêmios	(153.998)	(32.574)
Provisão de prêmios não ganhos (PPNG)	(153.998)	(32.574)
c) Prêmios ganhos	1.286.361	1.157.634
d) Sinistros ocorridos	(656.985)	(584.296)
Indenizações avisadas (PSL)	(786.318)	(640.512)
Recuperação de sinistros com congêneres	16.431	(10.404)
Salvados e ressarcimentos	120.476	73.301
Variação da provisão de sinistros ocorridos mas não avisados (IBNR)	(8.391)	(13.185)
Variação da provisão de despesas relacionadas (PDR)	3.650	8.757
Serviços de assistência	(2.833)	(2.253)
e) Custos de aquisição	(316.128)	(311.252)
Comissões sobre prêmios	(332.673)	(262.328)
Recuperação de comissões de congêneres	8.573	1.491
Variação do custo de aquisição diferido	27.973	(26.762)
Outros custos de aquisição	(20.001)	(23.653)
f) Outras receitas e despesas operacionais	(32.792)	(28.038)
Outras receitas operacionais	4.008	4.397
Ágio na transferência de carteira	-	(2.063)
Outras receitas operacionais	4.008	6.460
Outras despesas operacionais	(36.800)	(32.435)
Redução ao valor recuperável	(994)	2.089
Comissões adicionais de performance a corretores	(21.837)	(19.986)
Outras despesas operacionais	(13.969)	(14.538)
g) Resultado com resseguro	(70.176)	(65.010)
Receita com resseguro	219.130	290.173
Indenização de sinistros	181.416	246.795
Variação da provisão de sinistros ocorridos mas não avisados (IBNR)	7.033	(7.989)
Variação da provisão de despesas relacionadas (PDR)	(1.833)	(1.889)
Receita com participações em lucros	32.514	53.256
Despesa com resseguro	(289.306)	(355.183)
Prêmios	(573.919)	(405.788)
Comissões	43.849	48.849
Cancelamentos	276.957	39.765
Restituição	3.932	1.914
Prêmios - riscos vigentes não emitidos	10.173	(15.375)
Provisão de prêmios não ganhos	(18.422)	4.049
Comissões diferidas	941	(3.198)
Salvados e ressarcimentos	(32.817)	(25.399)
h) Despesas administrativas	(184.756)	(162.023)
Despesas com pessoal próprio	(101.639)	(83.122)
Despesas com serviços de terceiros	(27.963)	(23.605)
Despesas com localização e funcionamento	(18.876)	(18.318)
Despesas com publicidade e propaganda	(19.003)	(20.250)
Despesas com publicações	(10)	64
Despesas com depreciação e amortização	(17.474)	(16.648)
Despesas com donativos e contribuições	(457)	(292)
Outras despesas administrativas	666	148
i) Despesas com tributos	(34.716)	(28.487)
Impostos federais	(770)	(360)
Impostos estaduais	(808)	1.834
Impostos municipais	569	(631)
COFINS	(25.002)	(20.447)
PIS	(4.063)	(5.025)
Contribuição sindical	(111)	(36)
Taxa de fiscalização	(4.404)	(3.811)
Outros tributos	(127)	(11)
j) Resultado financeiro	52.469	48.999
Receitas financeiras	96.162	84.819
Receita com títulos de renda fixa privados	15.228	11.061
Receita com títulos de renda fixa públicos	29.386	30.585
Receitas financeiras com operações de seguros	36.055	25.185
Receita com atualização de depósitos judiciais	13.494	11.844
Receita com quotas de fundos de investimentos	1.572	3.834
Outras receitas financeiras	427	2.310
Despesas financeiras	(43.693) </	

★ continuação

SEGUROS SURA S.A.

CNPJ 33.065.699/0001-27



PARECER DOS ATUÁRIOS AUDITORES INDEPENDENTES

Aos Acionistas e Administradores da

Seguros SURA S.A.

São Paulo - SP

CNPJ: 33.065.699/0001-27

Escopo da Auditoria

Examinamos as provisões técnicas e os ativos de resseguro e retrocessão registrados nas demonstrações financeiras e os demonstrativos do capital mínimo requerido, dos valores redutores da necessidade de cobertura das provisões técnicas, dos créditos com resseguradores relacionados a sinistros e despesas com sinistros, da análise dos indicadores de solvência regulatória, incluindo os ajustes associados à variação econômica do patrimônio líquido ajustado e dos limites de retenção da Seguros SURA S.A., em 31 de dezembro de 2024, elaborados sob a responsabilidade de sua Administração, em conformidade com os princípios atuariais divulgados pelo Instituto Brasileiro de Atuária - IBA e com as normas da Superintendência de Seguros Privados - SUSEP. A auditoria atuarial independente da carteira de seguros DPVAT não faz parte da extensão do trabalho do atuário independente da Seguros SURA S.A., como previsto no Pronunciamento aplicável à auditoria atuarial independente.

Responsabilidade da Administração

A Administração da Seguros SURA S.A. é responsável pelas provisões técnicas, pelos ativos de resseguro e retrocessão registrados nas demonstrações financeiras e pelos demonstrativos do capital mínimo requerido, dos valores redutores da necessidade de cobertura das provisões técnicas, dos créditos com resseguradores relacionados a sinistros e despesas com sinistros, da análise dos indicadores de solvência regulatória, incluindo os ajustes associados à variação econômica do patrimônio líquido ajustado e dos limites de retenção elaborados de acordo com os princípios atuariais divulgados pelo Instituto Brasileiro de Atuária - IBA e com as normas da Superintendência de Seguros Privados - SUSEP, e pelos controles internos que ela determinou serem necessários para permitir a sua elaboração livre de distorção relevante, independentemente se causada por fraude ou erro.

Responsabilidade dos atuários independentes

Nossa responsabilidade é a de expressar uma opinião sobre os itens auditados, relacionados no parágrafo de introdução a este parecer, com base em nossa auditoria atuarial, conduzida de acordo com os princípios atuariais emitidos pelo Instituto Brasileiro de Atuária - IBA. Estes princípios atuariais requerem que a auditoria atuarial seja planejada e executada com o objetivo de obter segurança razoável de que os respectivos itens auditados estão livres de distorção relevante.

Uma auditoria atuarial independente envolve a execução de procedimentos selecionados para obtenção de evidência a respeito dos valores das provisões técnicas e dos ativos de resseguro e retrocessão registrados nas demonstrações financeiras e dos demonstrativos do capital mínimo requerido, dos valores redutores da necessidade de cobertura das provisões técnicas, dos créditos com resseguradores relacionados a sinistros e despesas com sinistros, da análise dos indicadores de solvência regulatória, incluindo os ajustes associados à variação econômica do patrimônio líquido ajustado e dos limites de retenção. Os procedimentos selecionados dependem do julgamento do atuário, incluindo a avaliação dos riscos

de distorção relevante independentemente se causada por fraude ou erro. Nessas avaliações de risco, o atuário considera que os controles internos da Seguros SURA S.A. são relevantes para planejar os procedimentos de auditoria atuarial independente que são apropriados às circunstâncias, mas não para fins de expressar uma opinião sobre a efetividade desses controles internos.

Acreditamos que a evidência de auditoria obtida é suficiente e apropriada para fundamentar nossa opinião de auditoria atuarial.

Opinião

Em nossa opinião, as provisões técnicas e os ativos de resseguro e retrocessão registrados nas demonstrações financeiras e os demonstrativos do capital mínimo requerido, dos valores redutores da necessidade de cobertura das provisões técnicas, dos créditos com resseguradores relacionados a sinistros e despesas com sinistros, da análise dos indicadores de solvência regulatória, incluindo os ajustes associados à variação econômica do patrimônio líquido ajustado e dos limites de retenção da Seguros SURA S.A. em 31 de dezembro de 2024 foram elaborados, em todos os aspectos relevantes, de acordo com as normas e orientações emitidas pelos órgãos reguladores e pelo Instituto Brasileiro de Atuária - IBA.

Outros assuntos

No contexto de nossas responsabilidades acima descritas, considerando a avaliação de riscos de distorção relevante nos itens integrantes do escopo definido no primeiro parágrafo, também aplicamos selecionados procedimentos de auditoria sobre as bases de dados fornecidas pela Supervisionada e utilizadas em nossa auditoria atuarial independente, com base em testes aplicados sobre amostras. Consideramos que os dados selecionados em nossos trabalhos são capazes de proporcionar base razoável para permitir que os referidos itens integrantes do escopo definido no primeiro parágrafo estejam livres de distorção relevante.

Adicionalmente, também a partir de selecionados procedimentos, com base em testes aplicados sobre amostras, observamos que existe correspondência desses dados, que serviram de base para apuração dos itens integrantes do escopo definido no primeiro parágrafo, com aqueles encaminhados à SUSEP por meio dos respectivos Quadros Estatísticos e FIP (exclusivamente nos quadros concernentes ao escopo da auditoria atuarial), para o exercício auditado, em seus aspectos mais relevantes.

São Paulo, 24 de fevereiro de 2025

Mário Costa

Atuário MIBA 933

FORVIS MAZARS SERVICOS ATUARIAIS LTDA, CIBA 170

CNPJ nº 41.921.418/0001-19

Avenida Trindade, 254, salas 1314 e 1315, Edifício Office Bethaville,

Bairro Bethaville I, na Cidade de Barueri, no Estado de São Paulo, CEP: 06404-326

RELATÓRIO DO AUDITOR INDEPENDENTE SOBRE AS DEMONSTRAÇÕES FINANCEIRAS

Aos

Diretores e Acionistas da

Seguros SURA S.A.

São Paulo - SP

Opinião

Examinamos as demonstrações financeiras da Seguros SURA S.A. ("Seguradora"), que compreendem o balanço patrimonial em 31 de dezembro de 2024 e as respectivas demonstrações do resultado, do resultado abrangente, das mutações do patrimônio líquido e dos fluxos de caixa para o exercício findo nessa data, bem como as correspondentes notas explicativas, incluindo políticas contábeis materiais e outras informações elucidativas.

Em nossa opinião, as demonstrações financeiras acima referidas apresentam adequadamente, em todos os aspectos relevantes, a posição patrimonial e financeira da Seguros SURA S.A. em 31 de dezembro de 2024, o desempenho de suas operações e os seus fluxos de caixa para o exercício findo nessa data, de acordo com as práticas contábeis adotadas no Brasil, aplicáveis às entidades supervisionadas pela Superintendência de Seguros Privados - SUSEP.

Base para opinião

Nossa auditoria foi conduzida de acordo com as normas brasileiras e internacionais de auditoria. Nossas responsabilidades, em conformidade com tais normas, estão descritas na seção a seguir intitulada "Responsabilidades do auditor pela auditoria das demonstrações financeiras". Somos independentes em relação à Seguradora, de acordo com os princípios éticos relevantes previstos no Código de Ética Profissional do Contador e nas normas profissionais emitidas pelo Conselho Federal de Contabilidade, e cumprimos com as demais responsabilidades éticas de acordo com essas normas. Acreditamos que a evidência de auditoria obtida é suficiente e apropriada para fundamentar nossa opinião.

Outras informações que acompanham as demonstrações financeiras e o relatório do auditor

A diretoria da Seguradora é responsável por essas outras informações que compreendem o Relatório da diretoria.

Nossa opinião sobre as demonstrações financeiras não abrange o Relatório da diretoria e não expressamos qualquer forma de conclusão de auditoria sobre esse relatório.

Em conexão com a auditoria das demonstrações financeiras, nossa responsabilidade é a de ler o Relatório da diretoria e, ao fazê-lo, considerar se esse relatório está, de forma relevante, inconsistente com as demonstrações financeiras ou com nosso conhecimento obtido na auditoria ou, de outra forma, aparenta estar distorcido de forma relevante. Se, com base no trabalho realizado, concluirmos que há distorção relevante no Relatório da diretoria, somos requeridos a comunicar esse fato. Não temos nada a relatar a este respeito.

Responsabilidades da diretoria e da governança pelas demonstrações financeiras

A diretoria é responsável pela elaboração e adequada apresentação das demonstrações financeiras de acordo com as práticas contábeis adotadas no Brasil, aplicáveis às entidades supervisionadas pela Superintendência de Seguros Privados - SUSEP e pelos controles internos que ela determinou como necessários para permitir a elaboração de demonstrações financeiras livres de distorção relevante, independentemente se causada por fraude ou erro.

Na elaboração das demonstrações financeiras, a diretoria é responsável pela avaliação da capacidade de a Seguradora continuar operando, divulgando, quando aplicável, os assuntos relacionados com a sua continuidade operacional e o uso dessa base contábil na elaboração das demonstrações financeiras, a não ser que a diretoria pretenda liquidar a Seguradora ou cessar suas operações, ou não tenha nenhuma alternativa realista para evitar o encerramento das operações.

Os responsáveis pela governança da Seguradora são aqueles com responsabilidade pela supervisão do processo de elaboração das demonstrações financeiras.

Responsabilidades do auditor pela auditoria das demonstrações financeiras

Nossos objetivos são obter segurança razoável de que as demonstrações financeiras, tomadas em conjunto, estão livres de distorção relevante, independentemente se causada por fraude ou erro, e emitir relatório de auditoria contendo nossa opinião. Segurança razoável é um alto nível de segurança, mas não uma garantia de que a auditoria realizada de acordo com as normas brasileiras e internacionais de auditoria sempre detectam as eventuais distorções relevantes existentes. As distorções podem ser decorrentes de fraude ou erro e são consideradas relevantes quando, individualmente ou em conjunto, possam influenciar, dentro de uma perspectiva razoável, as decisões econômicas dos usuários tomadas com base nas referidas demonstrações financeiras.

Como parte da auditoria realizada de acordo com as normas brasileiras e internacionais de auditoria, exercemos julgamento profissional e mantemos ceticismo profissional ao longo da auditoria. Além disso:

• Determinamos a materialidade de acordo com o nosso julgamento profissional. O conceito de materialidade é aplicado no planejamento e na execução de nossa auditoria, na avaliação dos efeitos das distorções identificadas ao longo da auditoria, das distorções não corrigidas, se houver, sobre as demonstrações financeiras como um todo e na formação da nossa opinião.

• A determinação da materialidade é afetada pela nossa percepção sobre as necessidades de informações financeiras pelos usuários das demonstrações financeiras. Nesse contexto, é razoável que assumamos que os usuários das demonstrações financeiras: (i) possuem conhecimento razoável sobre os negócios, as atividades comerciais e econômicas da Seguradora e a disposição para analisar as informações das demonstrações financeiras com diligência razoável; (ii) entendem que as demonstrações financeiras são elaboradas, apresentadas e auditadas considerando níveis de materialidade; (iii) reconhecem as incertezas inerentes à mensuração de valores com base no uso de estimativas, julgamento e consideração de eventos futuros; e (iv) tomam decisões econômicas razoáveis com base nas informações das demonstrações financeiras.

• Ao planejar a auditoria, exercemos julgamento sobre as distorções que seriam consideradas relevantes. Esses julgamentos fornecem a base para determinarmos: (a) a natureza, a época e a extensão de procedimentos de avaliação de risco; (b) a identificação e avaliação dos riscos de distorção relevante; e (c) a natureza, a época e a extensão de procedimentos adicionais de auditoria.

• A determinação da materialidade para o planejamento envolve o exercício de julgamento profissional. Aplicamos frequentemente uma porcentagem a um referencial selecionado como ponto de partida para determinarmos a materialidade para as demonstrações financeiras como um todo. A materialidade para execução da auditoria significa o valor ou valores fixados pelo auditor, inferiores ao considerado relevante para as demonstrações financeiras como um todo, para adequadamente reduzir a um nível baixo a probabilidade de que as distorções não corrigidas e não detectadas em conjunto, excedam a materialidade para as demonstrações financeiras como um todo.

• Identificamos e avaliamos os riscos de distorção relevante nas demonstrações financeiras, independentemente se causada por fraude ou erro, planejamos e executamos procedimentos de auditoria em resposta a tais riscos, bem como obtemos evidência de auditoria apropriada e suficiente para fundamentar nossa opinião. O risco de não detecção de distorção relevante resultante de fraude é maior do que o proveniente de erro, já que a fraude pode envolver o ato de burlar os controles internos, conluio, falsificação, omissão ou representações falsas intencionais.

• Obtemos entendimento dos controles internos relevantes para a auditoria para planejar nossos procedimentos de auditoria apropriados às circunstâncias, mas não com o objetivo de expressarmos opinião sobre a eficácia dos controles internos da Seguradora.

• Avaliamos a adequação das políticas contábeis utilizadas e a razoabilidade das estimativas contábeis e respectivas divulgações feitas pela diretoria.

• Concluimos sobre a adequação do uso, pela diretoria, da base contábil de continuidade operacional e, com base nas evidências de auditoria obtidas, se existe incerteza relevante em relação a eventos ou condições que possam levantar dúvida significativa em relação à capacidade de continuidade operacional da Seguradora. Se concluirmos que existe incerteza relevante, devemos chamar atenção em nosso relatório de auditoria para as respectivas divulgações nas demonstrações financeiras ou incluir modificação em nossa opinião, se as divulgações forem inadequadas. Nossas conclusões estão fundamentadas nas evidências de auditoria obtidas até a data de nosso relatório. Todavia, eventos ou condições futuras podem levar a Seguradora a não mais se manter em continuidade operacional.

• Avaliamos a apresentação geral, a estrutura e o conteúdo das demonstrações financeiras, inclusive as divulgações e se as demonstrações financeiras representam as correspondentes transações e os eventos de maneira compatível com o objetivo de apresentação adequada.

Comunicamo-nos com os responsáveis pela governança a respeito, entre outros aspectos, do alcance planejado, da época da auditoria e das constatações significativas de auditoria, inclusive as eventuais deficiências significativas nos controles internos que identificamos durante nossos trabalhos.

São Paulo, 24 de fevereiro de 2025



ERNST & YOUNG
Auditores Independentes S/S Ltda.
CRC-2SP034519/0
Paula Colodete Lucas
Contadora CRC-SP290864/0

www.segurossura.com.br



Esta publicação é certificada pelo Estadão, e foi publicada na página de Relação com o Investidor, o Estadão RI. Sua autenticidade pode ser conferida no QR Code ao lado ou pelo site: <https://estadaori.estadao.com.br/publicacoes/>



SEGUROS SURA S.A. CNPJ 33.065.699/0001-27

RELATÓRIO DA ADMINISTRAÇÃO

Senhores Acionistas,

Em conformidade com as disposições regulamentares vigentes e as normas estabelecidas em nosso estatuto social, submetemos à apreciação dos Senhores as demonstrações financeiras da Seguros SURA, do exercício findo em 31 de dezembro de 2023, acompanhadas de relatório do auditor contábil externo (Ernst & Young Auditores Independentes), e do auditor atuarial externo (Mazars Serviços Atuariais Ltda.).

A Seguros SURA atua no Brasil desde o ano 2016 e está presente hoje em 7 países da América Latina: Colômbia, Brasil, México, Uruguai, Chile, Panamá e República Dominicana. O grupo SURA conta com mais de 20 mil funcionários e administra mais de 21,2 milhões de clientes no Brasil. Sua estratégia visa entregar bem-estar e competitividade sustentáveis para as pessoas e empresas, através da gestão de tendências e riscos e do talento humano, para atrair, fidelizar e crescer com nossos clientes e gerar uma rentabilidade superior ao custo de capital.

A Seguros SURA completa em 2023, 80 anos trazendo diversificada experiência no setor de seguros, e é um dos maiores grupos seguradores da América Latina. Além disso, a Seguros SURA é uma das subsidiárias do Grupo SURA que possui investimentos em diversos setores como serviços financeiros, cinema, energia e infraestrutura e tem um braço de Corporate Venture com o objetivo de fazer investimentos em empresas que potencializam as companhias do grupo.

No Brasil a Seguros SURA atua com foco em seguros para pessoas e empresas, que são vendidos através de dois principais canais: Corretores e Afiliados. O canal corretor atua através de 3 regiões que são: regional São Paulo com as filiais Corporate, São Paulo Leste e Sul, Ribeirão Preto e Campinas; regional Sul com as filiais Curitiba e Porto Alegre; e regional Centro-Norte com as filiais, Nordeste, Belo Horizonte e Rio de Janeiro, totalizando 10 filiais. A empresa atua com produtos de transportes, frotas de automóveis, vida em grupo, seguro residencial, seguro para automóveis com valor acima de R\$220 mil, seguros de empresa, responsabilidade civil, seguros de bicicletas e micro mobilidade.

Ao todo, são em torno de 350 funcionários distribuídos nas cidades de São Paulo, Rio de Janeiro, Belo Horizonte, Porto Alegre, Curitiba, Campinas, Ribeirão Preto, Sorocaba, Fortaleza, Jundiá, Baurá, Goiânia e Bahia que atendem grande parte do território nacional. A companhia possui uma cultura corporativa baseada em 4 princípios que são a transparência, responsabilidade, respeito e equidade e que são a base do relacionamento com todos os grupos de interesse.

Principais números de 2023

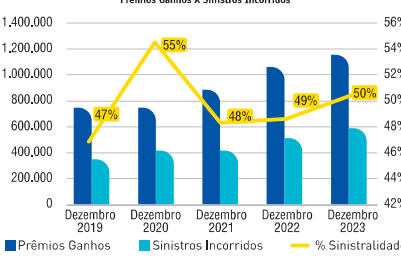
Prêmios Emitidos

Em 31 de dezembro de 2023, a Seguros SURA produziu R\$ 1.190 bilhões em prêmios emitidos líquidos e os principais ganhos brutos totalizaram R\$ 1.158 bilhões, sendo os seguros de automóveis (33%), transportes (28%) e pessoas (11%) os principais segmentos de atuação da Seguros SURA.



Sinistralidade

A sinistralidade se manteve sob controle ao longo do ano, o que demonstra uma evolução nos processos de subscrição da Cia. e gestão de sinistros, alinhado com os objetivos, que são entre outros, o de alcançar uma performance técnica positiva e que gere valor para a operação. Os ramos de maior sinistralidade no ano foram os seguintes: Automóvel (64%), Transportes (56%); Responsabilidades (44%) e Vida (37%).



Gestão do Portfólio de Investimentos

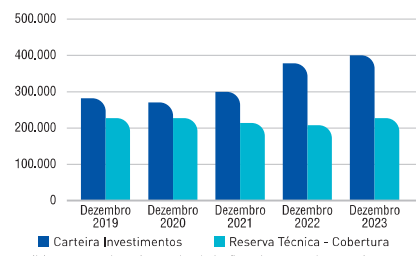
A carteira de investimentos vinculada terminou o ano com um saldo de R\$ 425 milhões, 11% maior que o ano 2023, e as reservas técnicas de cobertura totalizaram R\$ 259 milhões no exercício.

O indicador de liquidez da companhia foi de 143% em dezembro de 2023 e 155% em dezembro do ano 2022. A companhia recebeu um aporte de capital no valor de R\$ 17,5 milhões em abril de 2023, como uma estratégia da Saramercina, principal acionista, para potencializar os negócios da seguradora no Brasil. Neste sentido o indicador de liquidez com o qual a Companhia fecha o ano desta Administração mantém confortável em termos do fluxo de caixa requerido para suportar volatilidades e cumprir com suas obrigações junto aos seus clientes.

A administração salienta que, durante o ano 2023, o indicador de solvência se manteve, na média, acima de 125% o que quer dizer que a Companhia tem o capital suficiente para suportar os riscos aos quais está exposta.

A seguir está demonstrado em gráfico da carteira de investimentos/reservas técnicas de cobertura:

Carteira de Investimentos X Cobertura Reserva Técnica



Em linha com o excelente desempenho técnico-financeiro no ano de 2023, observou-se a evolução dos indicadores regulatórios de liquidez e solvência, o que demonstra a eficiência da Cia. na gestão das operações na Seguros SURA.

Lucro Líquido

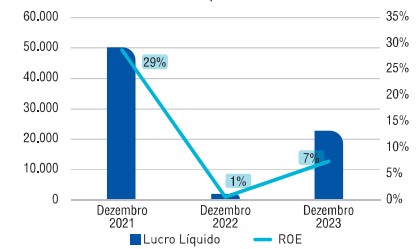
A seguradora apresentou um Lucro Líquido de R\$ 22,4 milhões no ano de 2023, ante um lucro líquido de R\$ 1,6 milhões em 2022. Esse resultado foi alcançado muito em função do excelente resultado da solução de Automóvel Frotas, que apresentou um crescimento de 19,7% em termos de prêmio emitido, e 35,3% relacionado ao prêmio ganho frente à 2022. O índice combinado desta solução foi de 80,6% em 2023, melhor que o planejado devido à uma sinistralidade controlada ao longo do ano, o que possibilitou reverter o cenário do ano anterior, onde a mesma carteira apresentou um índice combinado de 99,5% devido ao impacto causado pela inflação e o crescimento de peças que terminaram gerando um incremento dos sinistros na Companhia em 2022.

Também com destaque positivo, temos o resultado do canal Afiliados, onde tivemos uma sinistralidade melhor que o planejado e em relação ao ano de 2022. Na outra ponta, temos a solução de Transportes, onde tivemos um volume de produção em linha com o ano anterior, o que entregou um índice combinado bastante saudável, e as soluções Empresarial e Residencial, ambos do canal corretor, com índices de sinistralidade superiores ao planejado em virtude de sinistros de alta severidade e frequência na região sul devido às condições climáticas adversas.

O ano de 2023 para a Seguros SURA também terminou, com uma boa performance dos negócios financeiros, onde a Companhia alcançou o volume de R\$ 45 milhões durante o ano, alcançados pela SELIC que terminou o ano em 11,75% e pelo incremento do portfólio de investimentos.

Segundo o exposto anteriormente, a Seguros SURA demonstrou uma gestão adequada e que deixa confortável à administração e com a certeza que nos encorajamos percorrendo um caminho acertado.

Lucro Líquido X ROE



Estratégia de negócios

Plano de potencialização dos negócios

As ações da nova liderança, que iniciaram desde o ano 2021, têm como foco uma mudança fundamental na gestão da operação e a busca de uma rentabilidade sustentável superior seu custo de capital através de cinco objetivos que são: um crescimento rentável, um modelo operacional eficiente e flexível, a diversificação dos acessos, o desenvolvimento e otimização do portfólio e a fidelização e ressignificação dos perfis de talento humano da Seguros SURA. Além disso, o portfólio de negócios da Seguros SURA buscará continuar se diversificando em canais e produtos, por meio da entrega de capacidades de competitividade empresarial, de mobilidade com ou sem artefato e de autonomia para as pessoas, onde a Companhia já vem reestruturando a carteira e a fidelização de clientes, o que demonstra a capacidade de gerar valorizadores de expansão das atividades no país entregando resiliência para as pessoas e empresas em distintos segmentos econômicos.

A Seguros SURA também continuará investindo na expansão regional, potencializando as redes regionais atuais (Sul, São Paulo e Centro-Norte) garantindo maior proximidade com os corretores e clientes, e a geração de valor para a Companhia no curto, médio e longo prazo. Além disso, buscará continuar fechando parcerias no canal Afiliados que procuram sempre gerar benefícios para o cliente e percepção do valor agregado que esta indústria deve gerar a todos seus participantes.

Aumento de capital

Com o objetivo de continuar alavancando o crescimento e impulsionando o novo direcionamento das ações que já estão sendo executadas pela Seguros SURA Brasil, foi aprovado pelo Conselho de Administração da Saramercina, em janeiro de 2021, um aporte de capital de USD 25 milhões que foram aportados até o ano de 2023.

Aprovados pelo Conselho de Administração da Seguros SURA Brasil, em 2021 foi aportado USD 12,5 milhões, em 2022 USD 9 milhões e em 2023 o restante USD 3,5 milhões para acelerar a materialização da estratégia da Seguros SURA no Brasil.

Crescimento rentável, desenvolvimento e otimização do portfólio

Em 2023, a Seguros SURA apresentou um crescimento de 12% em prêmios emitidos e 58% no

resultado técnico, mantendo o foco na diversificação e rentabilidade de seus portfólios.

O portfólio de Frotas de Automóveis encerrou 2023 com um crescimento de 19% em prêmios emitidos, em relação a 2022. Esse resultado de crescimento nesta solução é reflexo do reconhecimento e alto nível de competitividade que a Cia. tem neste segmento. A sinistralidade acumulada no ano ficou em 64%, o que representa uma redução de 17 pontos percentuais com relação ao ano anterior, período no qual a Seguros SURA teve o maior impacto da inflação e ainda um reflexo do ano de 2021 em virtude do desabastecimento de peças de veículos, no entanto revertido o cenário, com reajustes tarifários, disciplina técnica de subscrição e melhorias operacionais em seu processo de sinistros, o que possibilitou reduzir os custos finais de indenização e manter a competitividade desta solução.

A carteira de seguros de automóveis individuais, em que a Cia. possui uma solução com foco em veículos com valor de mercado acima de R\$ 220 mil apresentou um crescimento acima de 100% e representa cerca de 4% do total de prêmios emitidos da Cia. Este portfólio é parte do processo de diversificação, em que durante 2023, foram desenvolvidas diversas melhorias na operação deste portfólio, com a emissão automática de apólices, melhorias no fluxo de renovações e atendimento de sinistros. A seguradora seguirá com o processo de desenvolvimento deste portfólio para os próximos anos.

Em seguros Patrimoniais, a Seguros SURA apresentou um crescimento de 14% nos prêmios emitidos das soluções de seguros empresariais e residenciais, alcançado pelo foco na diversificação da Cia. e na distribuição pelo canal corretor. O crescimento dessas soluções no canal corretor foi de 47%. Estes seguros fazem parte do denominado Grupo Z, que junto com Vida em Grupo são as soluções com as quais a Companhia busca se diversificar no médio prazo. Nos últimos anos a Companhia vem investindo e seguirá investindo em tecnologia modernizando as ferramentas que permitam a escalabilidade e maior recorrência de negócios, gerando assim, mais valor para o cliente e o corretor.

A carteira de Seguros de Pessoas, Vida em Grupo e Acidentes Pessoais cresceu em 21% em prêmios emitidos, quando comparado ao ano de 2022, mantendo o foco no segmento de pequenas e médias empresas e nichos de mercado que necessitam de uma solução diferenciada. É um portfólio estratégico para o crescimento rentável da Cia., em que continuaremos potencializando o desenvolvimento de novos negócios e diferenciais da solução.

A carteira de Transportes se manteve estável ao longo de 2023, e segue sendo representativa para a Seguros SURA em termos de prêmios e rentabilidade. Nesta carteira a Seguros SURA se posiciona como uma das principais seguradoras do mercado brasileiro de seguros para embarcadores (nacional e internacional), e uma das líderes de mercado com inovações, processos operacionais e oferta de seguros para vários segmentos no setor de transportes e logística.

O canal Corretor apresentou crescimento total de 9,8% em prêmios emitidos no exercício de 2023 em comparação com o ano anterior, se mantendo como o principal modelo de distribuição da Seguros SURA no Brasil. A Cia. seguirá investindo em ferramentas que potencializem a conexão com o corretor e a geração recorrente de negócios e a fidelização de seus corretores e clientes.

O canal de Afiliados entregou um crescimento de 5,2% em prêmios emitidos em comparação a 2022. Trata-se de um canal importante para a Seguros SURA, em que a Cia. continuará com o desenvolvimento de novas parcerias, pois acelera o processo de diversificação e manutenção da rentabilidade.

A Companhia segue reforçando a sua governança e gestão de performance, com o objetivo de garantir que os portfólios gerem a rentabilidade esperada, dando continuidade na estratégia de acelerar a sua diversificação através dos canais de distribuição e soluções de seguro.

Modelo operacional eficiente e flexível

A Seguros SURA vem transformando seu modelo operacional para se tornar cada vez mais uma Companhia com alta eficiência na prestação de serviços de seguros com qualidade e pertinência, gerando mais afinidade e relevância para clientes e parceiros de negócios, por isso, ao longo de 2023 foram revisados novamente os processos da Companhia com o objetivo de buscar eficiência. Neste sentido, a prestação de serviços continuou sendo um diferencial da nossa empresa, com níveis de serviço elevados na emissão, processos, renovações, cobrança e assistência em geral.

A empresa manteve seu foco na automatização do atendimento, ampliou seus canais de comunicação como por exemplo o uso do portal do corretor, implantou ferramentas que puderem auxiliar nos clientes na assistência e no sinistro, manteve seus indicadores de satisfação (NPS médio de 70%).

A diversificação e melhoria dos acessos

A Seguros SURA seguiu com melhorias de processos desde a Central de Atendimento até a liquidação dos sinistros a fim de agilizar o atendimento e melhorar a experiência de clientes e corretores. Além disso, a administração reestruturou a área de sinistros alterando o gestão de algumas soluções a fim de buscar eficiência operativa, potencializar a experiência dos clientes e parceiros e, impactar positivamente a sinistralidade, bem como reforçar a gestão técnica rigorosa dentro destes processos.

Em 2023, lançamos o novo site institucional da Seguros SURA, mais leve, com melhor navegabilidade e desenvolvido com uma linguagem mais moderna.

Outro ponto de destaque para o ano, a SURA foi certificada mais uma vez com o selo Great Place to Work e está no grupo das Melhores Empresas para Trabalhar do GPTW no Brasil.

Governança

Alinhada à estrutura de Governança e ao compromisso de garantir que os princípios corporativos da Equidade, Responsabilidade, Respeito e Transparência possam ser seguidos, a Seguros SURA possui um sistema integrado de controles internos e metodologias de gestão para a continuidade dos negócios, disciplina técnica, cumprimento normativo e operações transparentes, ampliando sua visibilidade e confiança aos mais diversos grupos de interesse sobre a atuação da SURA, no Brasil.

A SURA também desenvolve ações para disseminação da Cultura ética e de Conformidade, observando os critérios e requisitos estabelecidos em suas Políticas e Diretrizes de Governança e posiciona como uma das principais seguradoras do mercado brasileiro de seguros, Antifraude, Anticorrupção e Antissuborno, Prevenção e Combate à Lavagem de Dinheiro e Financiamento ao Terrorismo, Gestão de Fornecedores, Conflito de Interesses, Gestão Normativa e Regulatória, Hostilidade e Corrupção, Programa de Estrutura Ética e Conformidade assegurando que as atividades e processos relacionados aos produtos, serviços e o modelo operacional estejam adequados ao ambiente regulatório e seus requerimentos decorrentes.

A SURA também desenvolve continuamente capacidades internas, para identificar preventivamente, mitigar, mensurar, monitorar e tratar os riscos a curto, médio e longo prazos, que possam impactar o desenvolvimento estratégico da Companhia.

Com a Governança Corporativa adequada, buscamos entregar a competitividade sustentável, qualidade, confiança e integridade das informações e dos reportes financeiros e contábeis, proporcionando aos mais diversos grupos de interesse a transparência necessária para relação de curto e longo prazo.

Agradecimentos

Agradecemos aos nossos clientes, corretores, parceiros de negócios, fornecedores, resseguradores, DISCIP e às órgãos reguladores brasileiros pelo apoio e pela confiança depositada na Seguros SURA Brasil. À nossa equipe de colaboradores, nossos sinceros agradecimentos pela dedicação, disciplina e pelo comprometimento demonstrado na realização e na manutenção dos negócios, que são a base para continuarmos nosso crescimento no país com confiança no futuro.

Permanecemos à disposição dos Senhores Acionistas para outros esclarecimentos que entenderem necessários.

A Administração São Paulo, 27 de fevereiro de 2024

BALANÇO PATRIMONIAL em 31 de dezembro de 2023 e de 2022

Table with columns: Nota explicativa, 31/12/2023, 31/12/2022. Rows include Circulante, Disponível, Caixa e bancos, Aplicações, Créditos das operações com seguros e resseguros, Prêmios a receber, Operações com seguradoras, Operações com resseguradoras, Ativos de resseguro - provisões técnicas, Títulos e créditos a receber, Outros créditos, Outros valores e bens, Bens à venda, Empréstimos e depósitos compulsórios, Despesas Antecipadas, Custo de aquisição diferida Seguros, Ativo não circulante, Realizável a longo prazo, Aplicações, Créditos das operações com seguros e resseguros, Prêmios a receber, Operações com seguradoras, Ativos de resseguro - provisões técnicas, Títulos e créditos a receber, Outros créditos, Outros valores e bens, Empréstimos e depósitos compulsórios, Custo de aquisição diferida Seguros, Imobilizado, Bens móveis, Outros imobilizações, Intangível, Outros intangíveis, Total do ativo.

DEMONSTRAÇÃO DO RESULTADO

Table with columns: Nota explicativa, 31/12/2023, 31/12/2022. Rows include Prêmios emitidos, Variações das provisões técnicas de prêmios, Prêmios ganhos, Sinistros ocorridos, Custos de aquisição, Outras receitas e despesas operacionais, Resultado com resseguro, Resultado com resseguro, Despesas administrativas, Despesas com tributos, Resultado financeiro, Resultado operacional, Ganhos ou perdas com ativos não correntes, Resultado antes dos impostos, Imposto de renda, Contribuição social, Lucro/(Prejuízo) no exercício, Quantidade de ações, Lucro/(Prejuízo) básico por ação.

DEMONSTRAÇÃO DO RESULTADO ABRANGENTE

Table with columns: 31/12/2023, 31/12/2022. Rows include Lucro/(Prejuízo) no exercício, Efeitos de avaliação provisão atuarial, plano médico, Efeitos tributários sobre resultado abrangente, Resultados abrangentes no exercício.

* continuação

SEGUROS SURA S.A.

CNPJ 33.065.699/0001-27



DEMONSTRAÇÃO DAS MUTAÇÕES DO PATRIMÔNIO LÍQUIDO - Exercício findo em 31 de dezembro de 2023 e de 2022

(Valores expressos em milhares de Reais)

	Capital social	Aumento de Capital em Aprovação	Reservas de reavaliação	Prejuízos acumulados	Total
SALDOS EM 31 DE DEZEMBRO DE 2021	299.083	-	712	(65.705)	234.090
Aumento de capital AGE 22/06/2022 Processo SUSEP nº 15414.612934/2022-18	14.941	-	-	-	14.941
Aumento de capital AGE 16/08/2022 Processo SUSEP nº 15414.618376/2022-02	15.302	-	-	-	15.302
Aumento de capital AGE 08/11/2022 Processo SUSEP nº 15414.630141/2022-81	-	15.654	-	-	15.654
Efeitos de reavaliação previsto atuarial plano médico	-	-	693	(263)	430
Efeitos tributários sobre resultado abrangente	-	-	(263)	(263)	-
Lucro no exercício	-	-	-	1.665	1.665
SALDOS EM 31 DE DEZEMBRO DE 2022	329.226	15.654	1.106	(64.040)	281.946
Aumento de capital AGE 07/02/2022 Processo SUSEP nº 15414.630141/2022-81	15.654	(15.654)	-	-	-
Aumento de capital AGE 03/05/2023 Processo SUSEP nº 15414.616318/2023-70	17.343	-	-	-	17.343
Efeitos de reavaliação previsto atuarial plano médico	-	-	(3.433)	-	(3.433)
Efeitos tributários sobre resultado abrangente	-	-	1.373	(1.373)	-
Outros	-	-	-	12	12
Lucro no exercício	-	-	-	22.447	22.447
SALDOS EM 31 DE DEZEMBRO DE 2023	362.223	-	(954)	(41.581)	319.688

As notas explicativas são parte integrante das demonstrações financeiras

DEMONSTRAÇÃO DO FLUXO DE CAIXA

Exercício findo em 31 de dezembro de 2023 e de 2022

(Valores expressos em milhares de Reais)

	31/12/2023	31/12/2022
ATIVIDADES OPERACIONAIS		
Lucro/(Prejuízo) no exercício	22.447	1.665
Ajustes para:		
Depreciação e amortizações	16.265	10.793
Perda na alienação de investimento, imobilizado e intangível	(734)	(734)
Provisão reduzida no valor recuperável	(2.089)	5.801
Lucro/(Prejuízo) ajustado	34.889	17.325
Variação nas contas patrimoniais:		
Ativo financeiro	(42.410)	(59.218)
Créditos das operações de seguros e resseguros	(54.661)	(126.504)
Ativos de resseguro	(45.681)	3.713
Títulos e créditos a receber	(9.705)	(21.638)
Outros Passivos	26.762	21.364
Despesas antecipadas	494	(533)
Outros ativos	(20.327)	1.197
Outras contas a pagar	8.421	11.438
Balancos operacionais, com seguros e resseguros	(7.984)	70.151
Depósitos de terceiros	4.441	(2.242)
Provisões técnicas - seguros	81.208	48.031
Provisões judiciais	5.013	10.380
Outros Passivos	17.167	(1.799)
Imposto sobre o lucro pagos	6.814	(4.233)
Caixa Gerado nas Atividades Operacionais	4.821	(32.149)
ATIVIDADES DE INVESTIMENTO		
Recebimento da Venda:		
Imobilizado	384	2.010
Pagamento pela Compra:		
Imobilizado	(911)	(413)
Ativos financeiros (previdenciários) são efetuados da seguinte forma:	(16.256)	(24.585)
Caixa Consumido nas Atividades de Investimento	(16.783)	(22.988)
ATIVIDADES DE FINANCIAMENTO		
Aumento de Capital	17.343	45.797
Outros (Benefício por emprego)	(2.060)	394
Caixa Líquido Gerado nas Atividades de Financiamento	15.283	46.191
Aumento/(Redução) líquido(a) de Caixa e Equivalentes de Caixa	3.321	(8.943)
Caixa e equivalentes de caixa no início do exercício	11.484	20.151
Caixa e equivalentes de caixa no final do exercício	5.561	2.241

As notas explicativas são parte integrante das demonstrações financeiras

NOTAS EXPLICATIVAS às Demonstrações Financeiras - 31 de Dezembro de 2023 e de 2022

(Valores expressos em milhares de Reais)

1. CONTEXTO OPERACIONAL

A Seguros SURA S.A. ("Seguradora" e/ou "Companhia"), faz parte do Grupo SURA (Colômbia) e tem por objetivo social a exploração das operações de seguros dos ramos elementares e vida, em qualquer das suas modalidades, tal como definido na legislação em vigor, operando através de sucursais nos principais países integrantes do país. O controlador em última instância é o Grupo de Investimentos Sura Americanas S.A., com sede em Medellín, Colômbia, em dezembro de 2023 completará 80 anos de história. Essa aquisição de controle do grupo colombiano se deu em 2016, e, desde então, a Seguradora encontra-se em processo contínuo de maturação de seus negócios e plano de crescimento junto ao seu novo controlador. Mudanças importantes no corpo diretivo e estratégia de negócios vêm sendo fatores importantes, que consequentemente tem se demonstrado nas operações da Seguradora.

Durante o exercício de 2023, a Seguradora manteve seu posicionamento de mercado no Brasil atuando em quatro pilares estratégicos: Transportes, Automóvel Frotas, Seguros para Pequenas e Médias Empresas e Atividades de Seguros. A Seguradora é uma sociedade anônima de capital fechado, em 2023 a Companhia tomou uma decisão estratégica de mudar a operação para o endereço Avenida Padre Antônio José dos Santos, nº 1.526, Cidade Monções, na cidade de São Paulo, SP - Brasil, sendo a expectativa da conclusão da mudança em 2024. As demonstrações financeiras foram aprovadas e autorizadas pela Diretoria da Seguradora em 22 de fevereiro de 2024.

2. APRESENTAÇÃO E ELABORAÇÃO DAS DEMONSTRAÇÕES FINANCEIRAS

2.1. Declaração de conformidade e base de mensuração

As demonstrações financeiras foram elaboradas em conformidade com as práticas contábeis adotadas no Brasil, aplicáveis às entidades supervisionadas pela Superintendência de Seguros Privados - SUSEP, incluindo os pronunciamentos e interpretações emitidos pelo Comitê de Pronunciamentos Contábeis - CPC, emitidos pela Superintendência de Seguros Privados - SUSEP. Na elaboração das presentes demonstrações financeiras, foi observado o modelo de publicação contido no Circular SUSEP nº 648/21 e suas alterações posteriores. Os ativos e passivos estão avaliados, pelo custo histórico, com exceção:

- De certos ativos financeiros e bens a venda que são mensurados pelo valor justo por meio do resultado;
- De certos ativos financeiros, classificados como "disponíveis para venda" mensurados pelo valor justo em contrapartida do patrimônio líquido;
- Nas provisões técnicas, mensuradas de acordo com as determinações do Conselho Nacional de Seguros Privados - CNSP e da Superintendência de Seguros Privados - SUSEP; e
- De provisões judiciais, reconhecidas com base em estimativa.

2.2. Comparabilidade

O balanço patrimonial de 31 de dezembro de 2023 está sendo apresentado comparativamente com o balanço patrimonial de 31 de dezembro de 2022 conforme disposições do CPC 26 (R1) - Apresentação das Demonstrações Contábeis, emitido pelo Comitê de Pronunciamentos Contábeis e da Circular SUSEP 648/21 e suas alterações posteriores no que se aplica ao exercício de 2023.

2.3. Moeda funcional e de apresentação

A moeda funcional da Seguradora é o Real, exceto quando indicado, as informações estão apresentadas em milhares de reais (R\$000,00) e arredondadas para o milhar mais próximo.

2.4. Moeda estrangeira

As transações denominadas em moeda estrangeira são convertidas para a moeda funcional utilizando-se as taxas de câmbio da data das transações. Ganhos ou perdas de conversão de saldos denominados em moeda estrangeira resultantes da liquidação de tais transações e da conversão de saldos na data de fechamento de balanço são reconhecidos em contrapartida no resultado financeiro.

2.5. Continuidade

A administração avalia a habilidade da Seguradora em continuar operando normalmente e está convencida de que a Seguradora possui recursos para dar continuidade aos seus negócios no futuro. Adicionalmente, a administração não tem conhecimento de nenhuma incerteza material que possa gerar dúvidas significativas sobre a capacidade de continuar operando. Portanto, as demonstrações financeiras foram preparadas com base nesse premissa.

2.6. Segregação entre circulante e não circulante

A Seguradora efetuou a segregação de itens patrimoniais em circulante quando atendem às seguintes premissas:

- Espera-se que seja realizado ou liquidado, ou pretenda-se que seja vendido ou consumido no decorrer normal do ciclo operacional (12 meses) da Seguradora; e
- Está matado essencialmente com o propósito de ser negociado.

3. PRINCIPAIS PRÁTICAS CONTÁBEIS

3.1. Caixa e equivalente de caixa

São representados por disponibilidades em moeda nacional e estrangeira, caixa e depósitos bancários, cujo vencimento das operações na data da efetiva aplicação seja igual ou inferior a 90 dias e apresentem risco insignificante de mudança de valor justo, e são utilizados pela Seguradora para o gerenciamento de seus compromissos de curto prazo.

3.2. Definições, classificação e mensuração dos instrumentos financeiros aplicáveis

a) Ativos financeiros

Os ativos financeiros estão classificados nas seguintes categorias específicas: mensurado ao valor justo por meio do resultado, mantidos até o vencimento, disponíveis para venda e empréstimos e recebíveis. A classificação depende da natureza e finalidade para a qual os ativos financeiros foram determinados na data do reconhecimento inicial.

b) Ativos financeiros mensurados ao valor justo por meio do resultado

Os ativos financeiros mensurados ao valor justo por meio do resultado, são ativos financeiros matados para negociação. Um ativo financeiro é classificado nesta categoria, se foi adquirido, principalmente, para fins de venda no curto prazo, em linha com a gestão de riscos e estratégia de investimentos da Companhia. Esses ativos são registrados pelo valor justo, e as mudanças no valor justo desses ativos são reconhecidas no resultado do exercício.

c) Ativos financeiros mantidos até o vencimento

Os investimentos mantidos até o vencimento correspondem aos ativos financeiros não derivativos com pagamentos fixos ou determináveis e data de vencimento fixa que a Seguradora tem a intenção positiva e a capacidade de manter até o vencimento. Após o reconhecimento inicial, os investimentos mantidos até o vencimento são mensurados ao custo amortizado utilizando o método de juros efetivos, deduzido de eventual perda por redução ao valor recuperável.

d) Ativos financeiros disponíveis para venda

Os ativos financeiros disponíveis para venda correspondem a ativos financeiros não derivativos designados como disponíveis para venda e não são classificados como: (a) empréstimos e recebíveis, (b) investimentos mantidos até o vencimento, ou (c) ativos financeiros ao valor justo por meio do resultado.

As variações no valor contábil dos ativos financeiros disponíveis para venda relacionadas às receitas de juros calculadas utilizando o método de juros efetivos são reconhecidas no resultado. Os ajustes a valor de mercado dos títulos classificados nesta categoria são reconhecidos no patrimônio líquido, líquido de impostos.

e) Determinação do valor justo

O valor das aplicações em fundos de investimentos foi obtido a partir dos valores das quotas divulgadas pelas instituições financeiras administradoras desses fundos. Os títulos de renda fixa públicos tiveram seu valor obtido a partir das tabelas de referência divulgadas pela Associação Brasileira das Entidades dos Mercados Financeiro e de Capitais - ANBIMA. As aplicações financeiras são custodiadas, registradas e negociadas na BM&F Bovespa, na SLEIC-Sistema Especial de Liquidação e Custódia, B3-Brasil Bolsa Balcão e na OBLIC-Contral Brasileira de Liquidação e Custódia.

f) Empréstimos e recebíveis

Empréstimos e recebíveis são ativos financeiros não derivativos com pagamentos fixos ou determináveis e não são cotados em um mercado ativo, sendo estão representados principalmente por créditos das operações com seguros e resseguros, títulos e créditos a receber e empréstimos. Os recebíveis são mensurados pelo valor de custo amortizado utilizando o método de juros efetivos, deduzidos de qualquer perda por redução do valor recuperável.

g) Redução ao valor recuperável (Impairment)

A Seguradora constitui redução do valor recuperável de primos a receber e a pagar de resseguros, através de estudo técnico baseado em histórico de cancelamentos de prêmios por inadimplência, com base no período decorrido do vencimento dos prêmios e vigência dos contratos espíritos. A Seguradora constitui a redução ao valor recuperável para primos de resseguros aceitos e sinistros consorciados através de estudo técnico baseado em histórico de recebimentos por consórcios. Para operações com resseguradores, constitui redução ao valor recuperável para os sinistros pendentes acima de 180 dias.

• Redução do valor recuperável de ativos não financeiros ("impairment")

É efetuada análise anual quanto à capacidade de recuperação dos valores, com o objetivo de assegurar que a perda por não recuperação desses ativos seja registrada como redução de despesas para descontinuar as atividades relativas a referidos ativos ou quando há evidência de que os resultados das operações não serão suficientes para assegurar a realização de referidos ativos.

3.3. Custos de aquisição diferidos

Os custos de aquisição compreendem os custos diretos na obtenção e processamento de novos negócios/contratos de seguros. Esses custos são capitalizados, reconhecidos como ativo e amortizados pelo prazo de reconhecimento de prêmios de seguros, de acordo com o prazo de vigência dos contratos, onde a vigência média de diferimento é de 335 dias para Danos e de 235 dias para seguros de Pessoas.

3.4. Outros valores e bens

Refere-se a ativos recuperados e registrados após a regulação do sinistro. Estão estimados ao valor de realização, deduzidos dos custos diretamente relacionados à sua venda, e necessários para que a titularidade do ativo seja transferida para terceiros em condições de funcionamento. Os saldos são mensurados através do percentual médio de venda nos últimos 12 meses, aplicados ao valor de identificação e valor de mercado para os contratos de seguros de valor determinado. Trimestralmente é avaliado o valor médio de venda nos últimos 12 meses, e havendo alteração neste percentual, os valores são respectivamente ajustados.

3.5. Demais ativos circulantes e ativos realizáveis a longo prazo

Os demais ativos são demonstrados ao custo, incluindo os rendimentos e as variações monetárias auferidas e, quando aplicável, o efeito do ajuste desses ativos para o valor justo no de realização. Os ativos de resseguro são representados por valores de operações realizadas junto a resseguradores, considerando o prazo esperado de realização (ou recebimento). Os ativos de resseguro são avaliados consistentemente com os saldos associados com os passivos de seguro para objeto de resseguro e conforme os termos e condições de cada contrato.

3.6. Imobilizado

O ativo imobilizado de uso próprio compreende imóveis de uso próprio, equipamentos, móveis e utensílios, beneficiária em limbo de terrenos, veículos e equipamentos de informática utilizados para a condução dos negócios da Seguradora em sua atividade operacional. A Seguradora utiliza o método de depreciação linear, utilizando-se os seguintes períodos contábeis:

Imobilizado	Tempo
Terrenos	25 anos
Utilitários	10 anos
Máquinas e equipamentos	10 anos
Equipamentos de informática	5 anos
Veículos	5 anos
Beneficiária em limbo de terrenos	5 anos

Custos subsequentes são incorporados ao valor residual do imobilizado ou reconhecidos como item específico, conforme apropriado, somente se os benefícios econômicos associados a esses itens forem prováveis e mensuráveis com razoável precisão. Quando ocorrer substituição de algum imobilizado o saldo residual do item é baixado. Demais reparos e manutenções são reconhecidos diretamente no resultado quando incorridos.

3.7. Intangível

Os saldos do intangível referem-se a:

- Desenvolvimento de sistemas reconhecido como ativo quando é possível demonstrar sua intenção de capacidade de gerar benefícios econômicos, com o custo de modo que não sejam benefícios econômicos futuros. Os custos capitalizados são deduzidos da amortização acumulada gerada durante a vida útil.
- Outros ativos intangíveis referem-se a investimentos efetuados com canais de distribuição de terceiros para fins de negociação do produto de seguro de afinidade, sendo demonstrado pelo custo, deduzido das respectivas amortizações calculadas pelo método linear ou a forma em se espera que os benefícios econômicos futuros do ativo sejam consumidos durante o prêmio ganho realizado pelo canal.
- Mensal a seguradora acompanha a evolução dos canais para certificar que a produção real está em conformidade com o plano de negócio, bem como análise dos canais para identificação de possível redução de valor recuperável de ativos.

Intangível

Despesas de desenvolvimento de sistemas (software)	Tempo
5 anos	5 anos/prêmio
Direito de uso de bases de clientes de terceiros (produto de seguro "Afimidade")	ganho pelo canal

3.8. Provisões técnicas de seguros e resseguros

• **Provisão de prêmio não ganhos - PPNH**
Conforme determinam a Resolução CNSP nº 432/2021, a Circular SUSEP nº 648/21 e suas alterações posteriores, a PPNH tem por objetivo garantir a cobertura dos sinistros e das despesas a ocorrer durante a vigência dos riscos assumidos, com base no valor do prêmio comercial, em moeda nacional, incluindo as operações de resseguro aceito, bruto das operações de resseguro e líquido das operações de resseguro cedido. Para os riscos vigentes e já emitidos na data-base, a PPNH é constituída a PPNH-RVE, cuja apuração deve ser feita à base "pró-rata die", considerando a data-base do cálculo e as datas de início e fim de vigência dos respectivos riscos. Já para os riscos vigentes, mas não emitidos até a data-base, é constituída a PPNH-RINE (Prêmio Risco Vigentes mas Não Emitidos), apurada conforme metodologia estabelecida em Nota Técnica Atuarial.

• **Sinistros a liquidar - PSI e ajustes de IBNR**

Conforme determinam a Resolução CNSP nº 432/2021, a Circular SUSEP nº 648/21 e suas alterações posteriores, a PSI tem por objetivo garantir a cobertura de valores esperados a liquidar referentes a sinistros avisados e registrados pela Companhia até a data-base de apuração, incluindo as operações de resseguro aceito, bruto das operações de resseguro e líquidos das operações de resseguro cedido. Adicionalmente a Companhia possui uma política de sinistros que objetiva garantir a efetividade dos riscos gerenciados, abordando os sinistros e respectivos saldos e rescaldos. Com base na experiência da Companhia, é necessário ajustar o Ajuste IBNR, que corresponde às variações que os sinistros provisionados em PSI, sofreram ao longo do processo de regulação, sejam elas positivas ou negativas. A apuração do IBNR é feita com base em metodologia estabelecida em Nota Técnica Atuarial.

• **Provisão de sinistros ocorridos mas não pagos - IBNP**

Conforme determinam a Resolução CNSP nº 432/2021, a Circular SUSEP nº 648/21 e suas alterações posteriores, a IBNP tem por objetivo garantir a cobertura dos valores esperados a liquidar referentes a sinistros ocorridos mas ainda não registrados pela Companhia até a data-base de apuração, incluindo as operações de resseguro aceito, bruto das operações de resseguro e líquidos das operações de resseguro cedido. A apuração do IBNP é feita com base em metodologia estabelecida em Nota Técnica Atuarial com base histórica de 11 anos, que contempla ainda estimativas de despesas, recuperadas de salvamentos e ressarcimentos.

• **Provisão de Despesas Patrimoniais - PDR**

Conforme determinam a Resolução CNSP nº 432/2021, a Circular SUSEP nº 648/21 e suas alterações posteriores, a PDR tem por objetivo garantir a cobertura dos valores esperados a liquidar referentes às despesas de regularização de sinistros, estejam elas ainda pendentes de pagamento (sinistros provisionados em PSI) ou ainda não registrados (sinistros provisionados em IBNR). A PDR é, portanto, apurada de forma segregada, como parte da PSI, do Ajuste IBNR e do IBNP, com base em metodologias estabelecidas nas respectivas Notas Técnicas Atuariais.

• **Teste de Adequação de Provisões - TAP e Provisão Complementar de Ganhos - PCG**

Conforme determinam a Resolução CNSP nº 432/2021, a Circular SUSEP nº 648/21 e suas alterações posteriores, e requerido pelo CPC 11, o TAP deve ser realizado semestralmente para avaliar as obrigações decorrentes dos contratos e certificados de seguro vigentes na data de sua elaboração, utilizando métodos estatísticos e atuariais com base em considerações realistas. Os contratos vigentes foram segregados por regime financeiro, tipos de produtos (Seguro de Danos e Seguro de Pessoa) e prêmios registrados e não registrados, tendo sido aplicada compensação entre déficits e superávits dentro de cada segmentação. Em caso de déficit em qualquer segmentação, será constituída a PCG pelo valor do déficit. Os fluxos de caixa projetam os sinistros a ocorrer e as despesas administrativas e relacionadas aos sinistros. As principais premissas utilizadas são:

• **Estrutura e Termo da Taxa de Juros (ETJ)** (ETJ) live de risco definida pela SUSEP, para a data-base do teste, para a apuração do valor presente dos fluxos de caixa projetados;

• Melhor estimativa de sinistralidade da série histórica observando-se períodos compreendidos entre os 12 meses anteriores à data-base, para a projeção dos sinistros a ocorrer;

• Despesas administrativas estimadas para manutenção dos contratos vigentes até o fim de vigência, excluindo, portanto, as despesas para desenvolvimento de novos negócios;

• Fluxos de caixa projetados brutos de resseguro;

• Os percentuais de sinistralidade utilizados no estudo foram de: Automóvel: 58,68%, Afidências: 19,18%, Patrimônial: 75,98%, Responsabilidade Civil: 44,80%, Transporte: 42,74%, Pessoas: 45,23%.

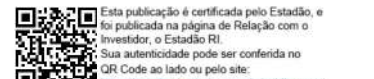
• Os procedimentos e premissas adotados estão registrados no Relatório do Teste de Adequação de Passivos, elaborado e assinado pelo Atuarial Técnico;

Em 31 de dezembro de 2023, o TAP não gerou necessidade de constituição de PCG.



Esta publicação é certificada pelo Estadão, e foi publicada na página de Relação com o Investidor, o Estadão RI.

Sua autenticidade pode ser conferida no QR Code ao lado ou pelo site <https://estadao.ri.estadao.com.br/publicacoes/>



* continuação

SEGUROS SURA S.A.

CNPJ 33.065.699/0001-27



NOTAS EXPLICATIVAS às Demonstrações Financeiras - 31 de Dezembro de 2023 e de 2022

(Valores expressos em milhares de Reais)

Contratos de resseguro existentes incluem cláusulas de excesso de danos, limite de perdas e cobertura de catástrofes. O efeito de tais negócios de resseguro e cossseguro é que a Seguradora não sofre as perdas totais das liquidações dos sinistros limitando-se à parcela do risco retido.

A Seguradora está exposta a riscos de crédito relacionados a seus contratos de resseguro e a recuperação de sinistros de resseguros em decorrência destes contratos, devido à possibilidade de restrição da capacidade financeira, inadimplência e descumprimento de contratos. Como o objetivo de mitigar este risco na seleção dos resseguradores, com os quais a Seguradora opera, a estratégia é buscar resseguradores com a melhor combinação de solidez financeira, preço e capacidade técnica.

A Seguradora permanece responsável como Seguradora direta de todos os riscos ressegurados, apesar da resseguradora ficar responsável pela extensão do risco cedido.

Os produtos e suas respectivas coberturas são previamente autorizados pelo órgão regulador (SUSEP).

Concentração de riscos dos contratos de seguro
A concentração de riscos dos contratos de seguro para as várias modalidades é determinada com base nos prêmios emitidos antes do resseguro levando-se em conta sua distribuição geográfica e linha de negócios, conforme demonstrado no quadro abaixo:

a) Bruto de resseguro

Modalidade	Sudeste/Centro-Oeste		Sul		Nordeste/Norte		Total		%
	Saldo	%	Saldo	%	Saldo	%	Saldo	%	
Transportes	240.001	83.091	5.257	328.349	28%				
Patrimonial	212.124	26.736	3.626	242.486	20%				
Automotiv	421.393	34.967	13.735	470.096	39%				
Pessoas	122.398	4.299	2.686	129.383	11%				
Outros	17.866	1.723	305	19.894	2%				
	1.013.782	150.816	25.610	1.190.208	100%				

Modalidade	Sudeste/Centro-Oeste		Sul		Nordeste/Norte		Total		%
	Saldo	%	Saldo	%	Saldo	%	Saldo	%	
Transportes	292.369	55.626	5.699	353.694	33%				
Patrimonial	192.563	16.662	1.471	210.676	20%				
Automotiv	346.308	23.683	9.031	375.492	39%				
Pessoas	100.953	4.229	2.157	107.339	10%				
Outros	11.438	1.672	141	13.251	1%				
	943.621	101.862	18.499	1.063.982	100%				

b) Líquido de resseguro

A exposição aos riscos varia por região geográfica e pode mudar ao longo do tempo.

Modalidade	Sudeste/Centro-Oeste		Sul		Nordeste/Norte		Total		%
	Saldo	%	Saldo	%	Saldo	%	Saldo	%	
Transportes	123.194	53.266	2.559	178.989	21%				
Patrimonial	140.524	15.819	1.349	157.492	19%				
Automotiv	325.170	28.491	11.192	364.853	44%				
Pessoas	117.234	4.290	2.667	124.191	15%				
Outros	8.012	1.249	239	8.500	1%				
	714.104	103.115	17.806	835.025	100%				

5.2. Risco operacional
Riscos operacionais são o risco de perdas diretas e indiretas resultantes de fatores humanos, eventos externos, processos internos e falhas nos sistemas. Os riscos operacionais são inerentes às operações da Seguradora e são típicos de qualquer empresa. As principais fontes de risco incluem confiabilidade dos processos operacionais, segurança da informação, terceirização de operações, dependência de fornecedores chave, implementação de mudanças estratégicas, fraudes, baixa qualidade de serviço aos clientes, continuidade de negócios, recrutamento, treinamento e retenção de pessoas e impactos sociais.
A Seguradora gerencia os riscos operacionais utilizando uma variedade de técnicas e ferramentas para identificar, monitorar e mitigar os riscos operacionais de acordo com sua exposição ao risco. Estas ferramentas incluem atualização de riscos, indicadores de riscos chave (por exemplo, indicadores de fraudes e de serviço), análises de cenário e relatórios de perdas. Além disso, a Seguradora desenvolveu planos de contingência de emergência, incluindo gestão de incidentes e planos de continuidade de negócios.

5.3. Risco legal

No curso normal de suas atividades, a Seguradora é envolvida em processos judiciais ou de arbitragem com relação às suas obrigações, principalmente aquelas relacionadas ao pagamento de sinistros.
O desfecho dessas questões legais/judiciais se altera ao longo do tempo, e consequentemente, o montante das obrigações da Seguradora também se altera, podendo assim afetar negativamente o resultado da Seguradora.

A Seguradora por meio de seu departamento jurídico acompanha periodicamente o andamento de suas ações judiciais de forma a mitigar os riscos legais/judiciais e reduzir eventuais desdobramentos financeiros.

5.4. Risco de mercado

Risco de mercado é o risco de que haja alterações nos preços de mercado - tais como as taxas de câmbio e taxas de juros - que irão afetar os resultados da Seguradora ou o valor de suas participações em instrumentos financeiros. O objetivo do gerenciamento de risco de mercado é gerenciar e controlar as exposições a riscos de mercados, dentro de parâmetros aceitáveis, e ao mesmo tempo otimizar o retorno.

Taxas de juros

O risco de taxa de juros advém de a possibilidade da Seguradora estar sujeita a alterações nas taxas de juros que possam trazer impactos ao valor presente do portfólio de investimentos.

A Seguradora possui contrato de gestão de investimento com instituição financeira, o qual leva em consideração diversos aspectos, tais como: oportunidades de investimentos, limites de investimentos e aspectos de liquidez. A Seguradora em 31 de dezembro de 2023 contabiliza seus ativos financeiros pelo valor justo por meio do resultado.

O principal objetivo da estratégia de investimento da Seguradora é maximizar o retorno dos investimentos para principalmente manter os ativos garantidores em montante suficiente para cobertura das provisões técnicas e para melhorar seus retornos de forma geral. Em relação a isso, a Administração é auxiliada por instituição financeira externa. Todos os investimentos novos ou realocados são avaliados individualmente e submetidos à aprovação da Administração.

Taxas de câmbio de operações em moeda estrangeira

Os valores em moeda estrangeira, representados também por ativos e passivos decorrentes das transações usuais da Seguradora, foram convertidos para reais com base na taxa de câmbio vigente na data de liquidação das transações ou na data das demonstrações financeiras, quando pendentes de liquidação. Nesse caso o critério de aplicar seus recursos em instituições sólidas, cuja classificação de risco seja entre "AAA" até "BB-", ou seja, empresas que apresentem solidez financeira de excepcional até adequada, através da compra direta de ativos financeiros, com títulos públicos e privados e quotas de fundos de investimentos, buscando uma rentabilidade alinhada à variação do CDI ou taxa SELIC, em investimentos com alta liquidez e segurança.

A tabela a seguir demonstra os saldos da exposição de risco de crédito por "Rating" de crédito das agências para as aplicações financeiras:

	AAA		AA		A		Saldo Total	
	Saldo	%	Saldo	%	Saldo	%	Saldo	%
Ativos Financeiros - títulos ao valor justo por meio do resultado	404.045	13.603	7.395	425.043				
Total	404.045	13.603	7.395	425.043				

Ativos Financeiros - títulos disponíveis para venda

	BB-		BBB		AA+		A		Saldo Total	
	Saldo	%	Saldo	%	Saldo	%	Saldo	%	Saldo	%
Total	382.389	-	-	243	382.632	-	-	-	382.632	-

Fonte: https://www.standardandpoors.com/en_US/web/guest/home

A Seguradora não possui derivativos em 31 de dezembro de 2023 e em 31 de dezembro de 2022 e não realizou durante os respectivos períodos operações com derivativos.

Com relação ao risco de recebimento dos prêmios a receber, a política de crédito considera as peculiaridades das operações de seguros e é orientada de forma a manter a flexibilidade exigida pelas condições de mercado e pelas necessidades dos clientes.

A Seguradora mantém um plano de alçada para as operações de aceitação dos riscos e emissão das respectivas apólices de seguros, que contemplam também a análise do histórico de crédito do cliente e a exposição ao risco de cada operação.

A Seguradora registra uma provisão para perda que representa sua estimativa de perdas incorridas referentes a "Prêmios a receber". Em 31 de dezembro de 2023 a exposição estimada ao risco de crédito para "Prêmios a receber" está demonstrada na Nota Explicativa nº 9.

Na avaliação da Seguradora os montantes que não sofreram perda por redução ao valor recuperável que estão vencidos há mais de 30 dias são cobráveis integralmente, com base em histórico de comportamento de pagamento e em análises dos principais clientes, incluindo as avaliações de crédito desses clientes, quando disponíveis.

Formas utilizadas para redução do risco

As informações de Rating foram obtidas com as Agências A.M. Best, Standard & Poor's e Fitch.

Reaseguradora	Classe	Rating
ALLIANZ GLOBAL CORPORATE & SPECIALTY RESEGUROS BRASIL S.A.	LOCAL	SEM RATING
AMERICAN HOME ASSURANCE COMPANY	EVENTUAL	SEM RATING
ATRIADUS REINSURANCE DESIGNATED ACTIVITY COMPANY	ADMITIDO	A
AUSTRIAL RESEGUROSADORA S.A.	LOCAL	A
AXA XL RESEGUROS S.A.	LOCAL	A+
EVEREST REINSURANCE COMPANY	ADMITIDO	A+
GENERAL REINSURANCE AG	ADMITIDO	A++
HANNOVER RÜCK SE	ADMITIDO	A+
HDI GLOBAL NETWORK AG	ADMITIDO	SEM RATING
IBR BRASIL RESEGUROS S/A	LOCAL	A
LIBERTY MUTUAL INSURANCE COMPANY	ADMITIDO	A
LLOYD'S	ADMITIDO	A
MAFIRE RE DO BRASIL COMPANHIA DE RESEGUROS	LOCAL	SEM RATING
MARKEL INTERNATIONAL INSURANCE COMPANY LIMITED	ADMITIDO	SEM RATING
MS AMLEN AG	EVENTUAL	A
MUNICH RE DO BRASIL RESEGUROSADORA S.A.	LOCAL	SEM RATING
ODYSSEY REINSURANCE COMPANY	EVENTUAL	A+
ROYAL & SUN ALLIANCE INSURANCE PLC	ADMITIDO	A
SCOR BRASIL RESEGUROS S.A.	LOCAL	SEM RATING
STARR INSURANCE & REINSURANCE LIMITED	ADMITIDO	A
SWISS RE BRASIL RESEGUROS S/A	LOCAL	SEM RATING
TRANSATLANTIC REINSURANCE COMPANY	ADMITIDO	A++
VALDUS REINSURANCE (SWITZERLAND), LTD.	EVENTUAL	A++

Fonte: <http://fitchratings.com.br/index.php/pt/institucional/resseguradoras-no-brasil>Fonte: <https://www.a.m.best.com/en-HK/Solutions/products/Market-Security>Fonte: <https://www.spglobal.com/ratings/en/>

5.6. Risco de liquidez

Risco de liquidez é o risco de que a Seguradora irá encontrar dificuldades em cumprir as obrigações associadas com seus passivos financeiros que são liquidados com pagamentos em caixa ou com outro ativo financeiro. A abordagem da Seguradora na administração da liquidez é e de garantir, na medida do possível, que sempre terá liquidez suficiente para cumprir com suas obrigações no vencimento, tanto em condições normais como de estresse, sem causar perdas inaceitáveis ou risco de prejudicar a reputação da Seguradora.

A Seguradora monitora suas exigências através de projeções de fluxo de caixa e na otimização de seu retorno de caixa sobre investimentos, bem como através de projeções de ativos garantidores para cobertura de provisões técnicas de acordo com o requerido pela SUSEP.

Atividades buscam manter o nível de seus investimentos altamente negociáveis em um montante superior às saldas de caixa para liquidação de passivos financeiros para os próximos 90 dias.

A Seguradora monitora também o nível esperado de entradas e fluxos de caixa proveniente do "Corpor a receber de clientes" em conjunto com as saldas esperadas de caixa relacionadas a "Pagamentos de comissões e sinistros, fornecedores e outras contas a pagar".

31 de dezembro de 2023	Total	O a 12 meses	Acima de 12 meses
Ativo			
Caixa e bancos	5.561	5.561	-
Aplicações	425.043	89.126	335.917
Créditos das Operações com seguros e resseguros	589.324	578.124	11.200
Ativos de Resseguro	173.181	162.074	11.107
Títulos e créditos a receber	55	55	-
Empréstimos e depósitos compulsórios	1.917	652	1.265
Depósitos judiciais e fiscais	275.470	275.470	1.829
Total Ativo	1.493.918	1.134.429	359.489
Passivo			
Contas a pagar	122.653	118.549	4.104
Débitos de operações com seguros e resseguros	346.826	346.826	-
Depósitos de beneficiários	9.506	(210)	9.716
Provisões de sinistros a liquidar e PDR	339.687	339.687	-
Provisões judiciais	203.432	203.432	-
Total Passivo	1.022.104	1.018.000	4.104
Suficiência	471.814	116.429	355.385

5.7. Risco regulatório e de capital

A Seguradora executa suas atividades de gestão de risco de capital através de um modelo de gestão centralizado com o objetivo primário de atender aos requerimentos de capital mínimo regulatório para o segmento de seguro e para o segmento financeiro segundo critérios de exigibilidade de capital emitidos pela SUSEP.

A estratégia e metodologia utilizadas pela Administração consideram "capital regulatório" e "capital econômico" segundo a visão de gestão de risco de capital adotada pela Seguradora.

A estratégia de gestão de risco de capital é de continuar a maximizar o valor do capital da Seguradora através da otimização tanto do nível como diversificação das fontes de capital disponíveis. As decisões sobre a alocação dos recursos de capital são conduzidas com parte da revisão do planejamento estratégico periódico da Seguradora.

Os principais objetivos da Seguradora em sua gestão de capital são: (i) manter níveis de capital suficientes para atender requerimentos regulatórios mínimos determinados pela SUSEP; (ii) otimizar retornos sobre capital para os acionistas.

Nos termos da Resolução CMSP nº 432/2021 e suas alterações posteriores, as sociedades supervisionadas deverão apresentar Patrimônio Líquido Ajustado (PLA) igual ou superior ao Capital Mínimo Requerido (CMR) e liquidez em relação ao Capital de Risco (CR).

	31/12/2023	31/12/2022
Patrimônio Líquido	319.688	281.946
Ajustes contábeis	(104.045)	(108.400)
Despesas antecipadas	(44)	(538)
Créditos tributários	(43.626)	(46.514)
Créditos tributários de diferenças temporárias que excederem 15% do CMR (-)	-	(210)
Notas do Resolúção CMSP nº 432/2021 e suas alterações posteriores, as sociedades supervisionadas deverão apresentar Patrimônio Líquido Ajustado (PLA) igual ou superior ao Capital Mínimo Requerido (CMR) e liquidez em relação ao Capital de Risco (CR).	(45.732)	(45.137)
Custos de aquisição diferidos não diretamente relacionados à PPG (-)	(14.243)	(17.211)
Ajuste do Excesso de PLA de nível 2 e PLA de nível 3	-	215.642
Patrimônio Líquido Ajustado (PLA) - subtotal	238.666	176.950
Ajustes associados à variação dos valores econômicos	23.023	4.404
Patrimônio Líquido Ajustado total	261.689	181.354
Capital base (I)	8.100	15.000
Capital de risco (III)	171.624	166.850
Capital adicional - Risco de subscrição	152.351	147.642
Capital adicional - Risco de crédito	18.866	17.291
Capital adicional - Risco operacional	7.241	7.099
Capital adicional - Risco de mercado	6.317	9.485
Efeito da correlação entre os riscos	(13.151)	(14.847)
Capital Mínimo Requerido - CMR (maior entre (I), (II) e (III))	171.624	166.850
Suficiência (Insuficiência) de capital	67.042	10.100
Suficiência (Insuficiência) de capital %	39%	6%
Suficiência de ativos garantidores	108.006	133.082
20% do Capital de Risco - CR	34.324	33.370
(-) Liquidez em relação ao CR	73.742	99.712

5.8. Análise de sensibilidade

Sensibilidade a riscos de seguros - sinistralidade (risco de seguros)

A despesa de sinistros ocorridos pode ser afetada pela frequência e/ou severidade dos sinistros em seu portfólio a partir da influência de diversos fatores. As mudanças climáticas ocorrendo no mundo atualmente, comportamento dos motoristas e estados de conservação das vias rodoviárias, mudanças na situação econômica do país afetando simultaneamente a criminalidade e por consequência os índices de roubo. Os sinistros são devidos à medida que ocorrem. A Seguradora deve efetuar a indenização de todos os eventos cobertos ocorridos durante a vigência da apólice, mesmo que a perda seja descoberta após o término da vigência desta. Como resultado, os sinistros são avaliados ao longo de um período e para significativa destes sinistros está relacionada à Provisão de Sinistros Ocorridos, mas Não Avisados (IBNR), sendo complementada pelo IBNR. O custo estimado de sinistro incluído despesas diretas e serem incorridas na sua liquidação.

A tabela abaixo simula a sensibilidade no resultado do exercício (bruto do efeito de impostos), caso a sinistralidade varie em 5pp ponto percentual em relação ao prêmio ganho como resultado do aumento ou diminuição na frequência e severidade destes:

	31/12/2023	31/12/2022	31/12/2023	31/12/2022
Premissas			Líquido de resseguro	
Aumento da sinistralidade (sinistro retido/prêmio ganho)	57.882	52.692	40.123	37.991
Diminuição da sinistralidade (sinistro retido/prêmio ganho)	(57.882)	(52.692)	(40.123)	(37.991)

Ativos de risco de mercado
Análise de sensibilidade de variações das taxas de juros (risco de mercado)

Análise de sensibilidade de variações das taxas de juros (risco de mercado)
Análise de sensibilidade de variações das taxas de juros (risco de mercado)

Se as taxas de juros de CDI fossem 1% mais altas ou mais baixas e todas as outras variáveis se mantivessem constantes o resultado do exercício fido em 31 de dezembro de 2023 aumentaria ou diminuiria, conforme tabela abaixo:

	31/12/2023	31/12/2022	31/12/2023	31/12/2022
Ativos financeiros				
Pos-Fixado	363.915	323.305	(3.639)	(0,9%)
Inflação	61.128	46.052	(611)	(0,1%)
Total	425.043	382.632	(4.250)	(1,0%)

6. NORMAS, ALTERAÇÕES E INTERPRETAÇÕES DE NORMAS EXISTENTES QUE AINDA NÃO ESTÃO EM VIGOR E NÃO FORAM ADOTADAS ANTECIPADAMENTE PELA SEGURADORA

IFRS 9 (PC 48) - Instrumentos financeiros: emitido em novembro de 2009, é o primeiro passo no processo para substituir o IAS 39 "Instrumentos financeiros reconhecidos e mensurados". A IFRS 9 requer princípios similares a serem aplicados aos contratos de resseguro detidos e contrato de mensuração de perdas esperadas de crédito para ativos financeiros e contratuais, como também novos requisitos sobre a contabilização de hedge.

A norma foi efetivada para exercício iniciado a partir de 01 de janeiro de 2018, a norma foi aprovada pela SUSEP com vigor a partir de janeiro de 2024.

O IFRS 17 (PC 50) "Contratos de Seguros" (emitido em maio de 2017): estabelece princípios para reconhecimento, mensuração e apresentação e

mensuração de perdas esperadas de crédito para ativos financeiros e contratuais, como também novos requisitos sobre a contabilização de hedge.

A norma foi efetivada para exercício iniciado a partir de 01 de janeiro de 2018, a norma foi aprovada pela SUSEP com vigor a partir de janeiro de 2024.

O IFRS 17 (PC 5

* continuação

SEGUROS SURA S.A.

CNPJ 33.065.699/0001-27



NOTAS EXPLICATIVAS às Demonstrações Financeiras - 31 de Dezembro de 2023 e de 2022

(Valores expressos em milhares de Reais)

Carteira de aplicações por vencimentos:

	31/12/2023				
	De 1 até 3 meses	De 4 até 6 meses	De 6 até 12 meses	Acima de 1 ano	Mais de 5 anos (*)
Cotas de fundos de investimento - não exclusivos	14.246	-	-	14.246	-
Notas do Tesouro Nacional - NTN	-	-	48.674	12.453	61.127
Letras Financeiras - LF	1.228	5.227	20.082	79.476	106.013
Letras Financeiras do Tesouro - LFT	21.776	-	2.568	187.919	-
CDB	-	12.184	-	-	12.184
Debêntures	-	-	11.815	-	11.815
Outras aplicações	-	-	-	7.395	-
Total ao valor justo por meio do resultado	37.250	17.411	34.465	323.464	12.453
Total aplicações financeiras	37.250	17.411	34.465	323.464	12.453

	31/12/2022				
	De 1 até 3 meses	De 4 até 6 meses	De 6 até 12 meses	Acima de 1 ano	Mais de 5 anos (*)
Cotas de fundos de investimento - não exclusivos	-	49.410	-	-	49.410
Notas do Tesouro Nacional - NTN (B)	-	-	-	22.898	22.898
Letras Financeiras - LF	-	2.179	8.111	7.877	40.620
Letras Financeiras do Tesouro - LFT	-	-	-	74.599	145.364
CDB	-	-	-	-	-
Debêntures	-	-	-	-	-
Outras aplicações	-	243	3.606	7.180	13.275
Total disponíveis para venda	-	58.522	11.717	90.236	222.157
Total aplicações financeiras	-	58.522	11.717	90.236	222.157

9. CRÉDITOS DAS OPERAÇÕES COM SEGUROS E RESEGUROS

A composição em 31 de dezembro de 2023 e de 2022 da conta "Créditos das operações com seguros e resseguros" por data de vencimento está demonstrada a seguir:

	31/12/2023				
	Vencidas até 60 dias	De 61 a 120 dias	Acima de 120 dias	Provisão para redução ao valor recuperável	Total
Prêmios a receber	518.539	20.399	-	(820)	538.028
Operações com seguradoras	4.535	4.177	287	(4.821)	11.188
Operações com resseguradoras	-	5.157	11.208	(2.782)	40.112
Total dos créditos das operações	130.295	418.950	11.495	(5.423)	889.324

	31/12/2022				
	Vencidas até 60 dias	De 61 a 120 dias	Acima de 120 dias	Provisão para redução ao valor recuperável	Total
Prêmios a receber	449.987	27.723	1.073	(1.792)	478.001
Operações com seguradoras	914	4.694	1.166	(1.176)	15.741
Operações com resseguradoras	-	3.325	8.756	(5.860)	36.279
Total dos créditos das operações	450.882	35.242	10.995	(7.037)	532.574

As movimentações do exercício de 2023 e 2022 da conta "Prêmios a receber" está demonstrada a seguir:

	31/12/2023		31/12/2022	
	Prêmios emitidos/RVNE	Prêmios recebidos	Prêmios emitidos/RVNE	Prêmios recebidos
Prêmios emitidos/RVNE	1.711.254	1.572.896	1.711.254	1.572.896
Prêmios recebidos	(1.241.389)	(1.123.159)	(1.241.389)	(1.123.159)
Prêmios em aberto	(411.519)	(338.210)	(411.519)	(338.210)
Prêmios em aberto	(819)	28	(819)	28
Total	538.028	480.554	538.028	480.554

O prazo médio de parcelamento conforme o saldo pendente da conta "Prêmios a receber" é de 5 meses para seguros de Danos e 2 meses para seguros de Pessoas.

10. ATIVOS DE RESEGURO - PROVISÕES TÉCNICAS

a) Composição dos ativos de resseguro - provisões técnicas

	31/12/2023				
	Provisão de prêmios não ganhos	Sinistros a liquidar	Sinistros ocorridos mas não avisados	RVNE	Total
Transportes	28.166	53.700	4.775	17.614	104.255
Automóvel	32.586	27.334	5.006	520	65.446
Patrimonial	35.701	75.062	-	1.421	120.609
Martínios	618	-	-	-	618
Responsabilidades	2.990	16.880	532	2.353	22.755
Pessoas	435	194	837	348	1.815
Outros	2.343	11	-	409	2.764
Total	102.839	173.181	12.980	29.261	318.261

	31/12/2022				
	Provisão de prêmios não ganhos	Sinistros a liquidar	Sinistros ocorridos mas não avisados	RVNE	Total
Transportes	23.624	31.334	5.380	3.406	63.744
Automóvel	50.001	35.391	3.799	2.348	91.539
Patrimonial	34.685	33.717	11.531	9.228	89.161
Martínios	618	-	-	-	618
Responsabilidades	2.206	16.562	1.182	212	20.352
Pessoas Coletivo	433	1.469	967	135	3.004
Outros	4.163	11	-	4.163	8.337
Total	115.920	118.473	22.859	15.329	272.581

b) Movimentação dos ativos de resseguro - provisões técnicas

	31/12/2023				
	Provisão de prêmios não ganhos	Sinistros a liquidar	Sinistros ocorridos mas não avisados	RVNE	Total
Saldo 31 de dezembro 2021	103.429	117.215	28.916	26.734	276.294
Constituições	39.315	603.465	1.156	12.957	656.835
Amortizações/reversões	(26.824)	(255.634)	(7.213)	(24.362)	(314.033)
Atualização e oscilação cambial	762	(346.248)	-	(346.248)	(689)
Saldo 31 de dezembro 2022	115.920	118.473	22.859	15.329	272.581
Constituições	32.623	667.876	5.581	34.501	740.581
Amortizações/reversões	(45.704)	(287.417)	(15.460)	(20.569)	(369.150)
Atualização e oscilação cambial	-	(325.622)	-	(325.622)	(651.244)
Atualização e oscilação cambial	-	(129)	-	(129)	(258)
Saldo 31 de dezembro 2023	102.839	173.181	12.980	29.261	318.261

11. CRÉDITOS TRIBUTÁRIOS E PREVIDENCIÁRIOS

a) Circulante

Os créditos tributários realizáveis no curto prazo referem-se a impostos e contribuições a compensar e tributos retidos na fonte, no montante de R\$ 3.188 (dezembro 2022 - R\$ 6.022).

b) Realizável a longo prazo
Os créditos tributários realizáveis a longo prazo totalizam R\$ 74.784. Esta saldo está composto por créditos tributários de Imposto de Renda e Contribuição Social decorrentes de diferenças temporárias no montante de R\$ 69.578 (dezembro 2022 - R\$ 68.153). Adicionalmente, a Seguradora constitui créditos tributários de PIS e COFINS, no montante de R\$ 5.206 (dezembro 2022 - R\$ 5.206), decorrentes de diferenças temporárias sobre a provisão de sinistros a liquidar, que serão deduzidos da base de cálculo de PIS e COFINS quando do seu efetivo pagamento.

c) Movimentação dos créditos tributários de imposto de renda e contribuição social efetivos:

	31/12/2023		31/12/2022	
	Imposto de Renda	Contribuição Social	Imposto de Renda	Contribuição Social
Saldo Inicial	39.490	28.663	37.977	27.756
(+) Constituição de créditos	1.932	1.160	3.092	5.078
(-) Realização de créditos	(1.804)	(1.083)	(2.887)	(3.046)
(-) Redução valor recuperável	762	457	1.220	(3.565)
Saldo final	40.381	29.197	39.490	28.663

	31/12/2023		31/12/2022	
	Imposto de Renda	Contribuição Social	Imposto de Renda	Contribuição Social
Diferido	50.858	30.515	81.773	49.605
Provisões judiciais	(39.329)	(23.597)	(62.926)	(36.367)
Benefício a empregados	2.343	1.406	3.749	2.250
Provisões de participações nos lucros	2.534	1.520	4.054	1.425
Provisão para riscos de crédito	1.251	751	2.002	1.773
(-) Red. valor recup. temporal	(136)	(82)	(218)	(3.859)
PIS/COFINS diferido	(1.301)	(781)	(2.082)	(781)
Outros	-	-	-	-
MTM	-	-	-	-
Prejuízo fiscal/base negativa	43.502	31.071	74.573	45.306
Prejuízo fiscal/base negativa	(19.342)	(11.693)	(30.947)	(11.693)
(-) Red. valor recup. P7/80	-	-	-	-
Total	40.380	29.198	39.490	28.663

12. OUTROS VALORES E BENS

a) Abertura

	31/12/2023	31/12/2022
Salvados a Venda (*)	23.367	15.916
Total	23.367	15.916

b) Composição do estoque de salvados

	31/12/2023		31/12/2022	
	Salvados a Venda	Salvados a Venda	Salvados a Venda	Salvados a Venda
Ramos de atuação	12.522	7.097	12.522	7.097
Transportes	306.004	8.737	306.004	8.737
Automóvel	-	132	-	60
Patrimonial	-	23	-	23
Outros	-	3.206	-	3.206
Total Bens a venda	23.367	15.915	23.367	15.915

c) Outros valores

	31/12/2023	31/12/2022
Até 30 dias	1.176	1.846
31 a 60 dias	2.153	2.971
61 a 180 dias	7.757	7.846
Acima de 180 dias	12.281	4.252
Total	23.367	15.915

13. IMOBILIZADO

a) Composição

	31/12/2023		31/12/2022	
	Custo	Depreciação acumulada	Custo	Depreciação acumulada
Equipamentos	7.222	(5.283)	1.859	(5.248)
Móveis, máquinas e utensílios	3.318	(3.034)	284	3.315
Beneficência em imóveis de terceiros	4.514	(3.275)	1.239	(3.209)
Total	15.054	(11.672)	3.382	(11.247)

b) Movimentação dos saldos

	31/12/2023		31/12/2022	
	Equipamento	Beneficência em imóveis de terceiros	Móveis, Máquinas e Utensílios	Total
Saldos em 31 de dezembro de 2021	1.544	65	791	3.747
Adições	414	155	-	569
Baixas/transfêrência	-	-	-	(1.073)
Despesas de depreciação	(509)	(44)	(266)	(1.093)
Saldos em 31 de dezembro de 2022	1.449	176	284	2.150
Adições	908	1.129	-	2.037
Baixas/transfêrência	(384)	-	-	(384)
Despesas de depreciação	(115)	(66)	(241)	(425)
Saldos em 31 de dezembro de 2023	1.859	1.239	284	3.382

14. INTANGÍVEL

a) Composição

	31/12/2023		31/12/2022	
	Custo	Amortização	Custo	Amortização
Despesas de desenvolvimento de sistemas e direitos de uso de software, líquidas de amortizações acumuladas	120.890	(77.351)	43.539	107.825
Direito de uso de bases de clientes de terceiros para fins de negociação de produto de seguro "Afiridades", líquido de amortizações acumuladas	31.022	(28.829)	2.193	29.652
Total	151.911	(106.178)	45.732	(92.340)

b) Movimentação dos Saldos

	31/12/2023		31/12/2022	
	Custo	Amortização	Custo	Amortização
Saldos em 31 de dezembro de 2021	151.911	(106.178)	45.732	(92.340)
Adições	21.022	(20.829)	2.193	29.652
Baixas	-	-	-	-
Despesas de amortização	-	(9,203)	-	(1,643)
Saldos em 31 de dezembro de 2022	172.933	(127,007)	47.925	(62,693)
Adições	13,088	(23)	13,088	(23)
Baixas	(23)	-	(23)	-
Despesas de amortização	(11,697)	(2,143)	(11,697)	(2,143)
Saldos em 31 de dezembro de 2023	161,316	(150,173)	36,213	(64,836)

15. COMPOSIÇÃO DAS OBRIGAÇÕES A PAGAR E IMPOSTOS A RECOLHER

Abaixo segue a composição das obrigações a pagar, impostos a recolher e encargos sociais:

a) Composição de Contas a Pagar

	31/12/2023		31/12/2022	
	Obrigações prestação de serviços	Participação nos lucros	Honorários/outras	Total
Obrigações prestação de serviços	47.343	42.637	6.360	96.340
Participação nos lucros	6.360	3.232	-	9.592
Honorários/outras	14.857	16.397	-	31.254
Total obrigações a pagar	68.560			

* continuação

SEGUROS SURA S.A.

CNPJ 33.065.699/0001-27



NOTAS EXPLICATIVAS às Demonstrações Financeiras - 31 de Dezembro de 2023 e de 2022

(Valores expressos em milhares de Reais)

a) Composição e Movimentação de Sinistros a Liquidar Judicial

Risco de perda	31/12/2023				31/12/2022			
	Quantidade	Reclamado	Provisionado*	%	Quantidade	Reclamado	Provisionado*	%
Perda provável	182	18.667	20.182	108%	273	30.964	27.472	88%
Perda possível	235	62.396	52.606	84%	271	27.999	27.999	100%
Perda remota	1.036	31.210	10.263	33%	844	88.332	14.280	16%
Total	1.453	112.273	83.051		1.374	165.896	69.351	
Saldo inicial					31/12/2022	31/12/2022	31/12/2022	31/12/2022
Total pago					69.351	59.364	59.364	59.364
Constituições					(31.523)	(20.030)	(20.030)	(20.030)
Alterações de provisões					7.315	4.796	4.796	4.796
Atualização monetária, oscilação cambial e outros					19.398	19.319	19.319	19.319
Saldo final					7.920	5.813	5.813	5.813
					83.051	69.351	69.351	69.351

(*) O saldo da PSL Judicial provisionado está líquido de resseguro cedido e o valor reclamado está bruto de resseguro cedido.

d) Tabela de desenvolvimento de sinistros

O quadro de desenvolvimento de sinistros tem como objetivo ilustrar o risco de seguro inerente às reservas de sinistros, comparando os sinistros pagos com os respectivos provisões. Esses dados se referem exclusivamente ao desenvolvimento de sinistros, dessa forma não são considerados os valores relativos às despesas, saldos e ressarcimentos. O triângulo superior do quadro apresenta o valor estimado para os sinistros arquivados, por ano de ocorrência (colunas), bem como as variações das estimativas iniciais em anos subsequentes (linhas). Assim, o total deste quadro indica os valores estimados de sinistros que a companhia registrou no período apresentado. A parte inferior do quadro demonstra as quantias pagas distribuídas no quadro conforme correspondência com o quadro superior, de modo que é possível comparar os dois quadros, célula por célula. As linhas "PSL + IBNR" contemplam os saldos brutos e líquidos de resseguro, respectivamente, da Provisão de Sinistros a Liquidar e Provisão de Sinistros Ocorridos mas Não Avisados em 31/12/2023. Adicionalmente aos valores apresentados na linha "PSL + IBNR" das tabelas acima, há R\$ 39.647 mil e R\$ 10.320 mil de saldo de provisões, brutos e líquidos de resseguro, respectivamente, referentes a ocorrências de anos anteriores a 2013. Os valores de despesas e saldos e ressarcimentos estão apresentados nas linhas "PSL + IBNR - DESP" e "PSL + IBNR - SALV_RESS" respectivamente. Essa inclusão tem como objetivo a conciliação com a nota 18) b). Foram considerados os valores de saldos e ressarcimentos indenizados e não indenizados na presente nota. Na nota 18) b) são considerados apenas os saldos e ressarcimentos indenizados.

BRUTO DE RESSEGURO

Ano de Ocorrência	Anos Anteriores											Ano de Ocorrência	
	2013	2014	2015	2016	2017	2018	2019	2020	2021	2022	2023	2023	
Sinistros Incorridos													
Até a data-base	281.107	298.375	267.759	286.773	308.988	306.420	349.587	445.462	468.685	528.500	585.281	585.281	
1 ano depois	307.328	267.449	265.731	273.094	289.618	332.451	349.922	416.598	487.278	547.589	547.589		
2 ano depois	312.466	271.973	265.145	267.265	284.976	320.605	344.773	413.121	490.373				
3 ano depois	309.139	274.736	266.108	266.499	284.739	311.341	344.524	418.286					
4 ano depois	323.835	275.917	268.038	266.827	284.649	313.337	346.972						
5 ano depois	324.316	280.513	269.908	269.988	290.278	313.251							
6 ano depois	322.707	272.092	267.860	266.753	287.649								
7 ano depois	321.222	272.777	267.566	266.821									
8 ano depois	321.332	275.694	266.584										
9 ano depois	325.587	282.424											
10 anos depois	324.072												
Sinistros Pagos													
Até a data-base	163.648	158.953	157.007	178.804	177.648	183.796	224.624	255.333	308.753	338.402	370.321	370.321	
1 ano depois	280.758	234.253	244.639	249.577	252.870	265.992	319.695	389.485	456.186	514.244	514.244		
2 ano depois	291.429	246.553	254.289	258.540	273.842	287.562	328.235	402.418	469.788				
3 ano depois	294.413	248.827	256.846	258.280	275.652	289.834	333.201	408.772					
4 ano depois	306.959	252.290	259.783	260.315	276.411	292.451	335.591						
5 ano depois	313.162	256.035	263.200	262.147	281.481	294.229							
6 ano depois	314.728	256.853	263.200	262.147	281.481								
7 ano depois	315.235	259.538	263.311	262.780									
8 ano depois	317.147	259.763	263.987										
9 ano depois	317.855	262.261											
10 anos depois	318.015												
Sobra ou falta	(42.965)	15.951	1.175	19.952	21.339	(6.832)	2.614	27.177	(21.689)	(19.089)	585.281	585.281	
** PSL + IBNR	39.647	6.057	19.864	2.997	4.041	6.169	19.203	11.381	11.514	20.585	33.346	214.990	389.182
PSL - IBNR - DESP	1.002	105	154	290	184	126	402	892	1.382	1.862	5.323	9.965	18.838
** PSL + IBNR - SALV_RESS	(14)	(126)	(167)	(168)	(167)	(168)	(554)	(1.225)	(1.059)	(8.650)	(38.104)	(50.087)	(50.087)
Pagamentos 2023	3.959.877	244.351	3.020.326	924.472	696.136	2.212.418	1.695.534	2.095.860	3.843.251	11.040.679	159.901.139	357.666.982	547.311.025

(**) Os valores de despesas e saldos e ressarcimentos estão apresentados nas linhas "PSL + IBNR - DESP" e "PSL + IBNR - SALV_RESS" respectivamente. Essa inclusão tem como objetivo a conciliação com a nota 18) b). Foram considerados os valores de saldos e ressarcimentos indenizados e não indenizados na presente nota. Na nota 18) b) são considerados apenas os saldos e ressarcimentos indenizados.

LÍQUIDO DE RESSEGURO

Ano de Ocorrência	Anos Anteriores											Ano de Ocorrência	
	2013	2014	2015	2016	2017	2018	2019	2020	2021	2022	2023	2023	
Sinistros Incorridos													
Até a data-base	230.641	266.219	231.280	254.479	262.422	218.426	237.482	222.317	253.756	356.114	366.448	366.448	
1 ano depois	247.012	231.320	227.804	244.287	349.511	211.973	231.302	210.884	278.681	372.234			
2 ano depois	254.415	232.216	232.345	245.895	352.254	213.375	231.198	213.734	284.677				
3 ano depois	251.553	234.118	233.127	247.386	352.706	212.851	232.800	217.562					
4 ano depois	252.234	234.515	233.538	247.643	352.772	212.862	234.960						
5 ano depois	252.776	236.327	234.603	249.398	355.358	217.454							
6 ano depois	252.365	236.784	234.708	248.983	355.159								
7 ano depois	250.769	238.413	234.329	249.072									
8 ano depois	251.001	240.721	233.563										
9 ano depois	253.614	244.531											
10 anos depois	253.355												
Sinistros Pagos													
Até a data-base	144.737	147.120	147.462	171.751	169.805	145.217	154.141	144.361	164.417	233.717	243.358	243.358	
1 ano depois	230.404	209.691	215.060	233.576	339.610	203.157	219.962	201.910	263.230	360.482			
2 ano depois	234.926	217.398	224.074	239.653	344.345	206.796	224.369	207.850	273.703				
3 ano depois	237.775	219.574	221.551	245.983	345.983	207.314	227.501	211.389					
4 ano depois	241.384	223.356	227.553	243.552	346.645	208.891	229.398						
5 ano depois	243.027	226.385	228.728	244.951	348.890	210.350							
6 ano depois	244.415	227.178	230.316	245.273	349.930								
7 ano depois	244.925	229.863	231.588	245.936									
8 ano depois	246.837	229.991	231.088										
9 ano depois	247.540	231.762											
10 anos depois	247.700												
Sobra ou falta	(22.194)	21.688	(2.283)	5.407	(92.737)	972	2.522	4.755	(30.920)	(16.120)	-	-	
PSL + IBNR	10.320	5.656	12.769	2.475	3.166	5.229	7.104	5.562	6.173	10.974	11.752	-	
PSL - DESP	369	125	96	214	124	184	973	301	503	2.226	3.630	3.104	
PSL - SALV_RESS	-	(13)	(115)	-	-	(151)	(134)	(502)	(1.110)	311	(5.010)	(21.020)	

19. GARANTIA DAS PROVISÕES TÉCNICAS

Para cobertura das provisões técnicas, a Seguradora mantém os seguintes títulos e valores mobiliários retidos ou vinculados à SUSEP:

	31/12/2023	31/12/2022
Provisões técnicas - Seguros	847.019	765.810
(-) Deduções/Exclusões	(597.216)	(524.819)
Direito Cederário	(315.116)	(295.512)
Custo de Aquisição Diferidos Redutores	(38.437)	(47.360)
Ativos de Resseguro Redutores	(223.763)	(181.947)
Total a ser coberto	249.703	240.991
Títulos de renda fixa - públicos	312.128	292.719
Títulos de renda fixa - privados	31.395	24.884
Cotas de fundos de investimento - renda fixa	14.246	49.410
Total	357.769	374.073
Suficiência	108.066	133.082

20. OUTROS DÉBITOS - PROVISÕES

A Seguradora possui diversos processos judiciais e administrativos, essas provisões são constituídas para todas as contingências referentes a processos judiciais e potenciais riscos que representam perdas prováveis e estimadas com certo grau de segurança. A avaliação da probabilidade de perda inicial a avaliação das evidências disponíveis, a hierarquia das leis, as jurisprudências disponíveis, as decisões mais recentes nos tribunais e sua relevância no ordenamento jurídico, bem como a avaliação dos advogados externos.

	31/12/2023	31/12/2022
Provisão	201.969	275.000
Depósito Judicial	196.198	263.156
Provisões trabalhistas (a)	201.969	275.000
Provisões trabalhistas (b)	-	1.761
Provisões civis (c)	435	22
Sinistros	448	460
Total	203.432	275.470

a) Provisões fiscais e previdenciárias

Os valores registrados nessa rubrica são relativos, principalmente, a discussões judiciais, registradas no egrégio a longo prazo. Essas ações, quando requeridas, estão amparadas por depósitos judiciais classificados no realizável a longo prazo. A Seguradora constitui provisão, apoiada no opinião de seus consultores jurídicos, conforme suas probabilidades de êxito e relevância. A administração da Seguradora atualiza os depósitos judiciais fiscais e seus passivos correspondentes de acordo com as taxas vigentes.

As principais ações fiscais e os saldos dos correspondentes depósitos judiciais podem assim, serem resumidos:

	2023	2022	2023	2022
Contribuição para o Financiamento da Seguridade Social - COFINS	175.152	166.476	231.128	219.158
Programa de Integração Social - PIS				

* continuação

SEGUROS SURA S.A.
 CNPJ 33.065.699/0001-27

NOTAS EXPLICATIVAS às Demonstrações Financeiras - 31 de Dezembro de 2023 e de 2022

(Valores expressos em milhares de Reais)

Reconciliação da Provisão

	31/12/2023	31/12/2022
A Desenvolvimento da posição líquida do balanço		
Obrigação de benefício definido	(12.805)	(8.999)
Valor justo do ativo	-	-
Excedente/(deficit)	(12.805)	(8.999)
Excedente/inequívoco (efeito do teste do ativo)	-	-
Ativo (passivo) de benefício definido líquido no final do período	(12.805)	(8.999)

Movimentação da provisão atuarial

	31/12/2023	31/12/2022
A Movimentação da provisão de benefício definido		
Saldo inicial	8.999	9.176
Custo do serviço	31	33
Custos de juros	854	796
Atuarial (ganho)/perda - experiência	3.433	(657)
Atuarial (ganho)/perda - premissas demográficas	-	-
Atuarial (ganho)/perda - premissas financeiras	-	-
Benefícios pagos diretamente pela empresa	(512)	(349)
Saldo final	12.805	8.999

Composição da provisão atuarial benefício pós emprego

	31/12/2023	31/12/2022
a) Impacto no resultado		
Custo atual do serviço	31	33
Juros/(receita) líquidos sobre o passivo de benefício definido líquido/(ativo)	854	796
Custo de benefício definido reconhecido no resultado	886	829
b) Outros resultados abrangentes (ORA)		
(Ganho)/perda atuarial devido à experiência	2.762	73
(Ganho)/perda atuarial devido a alterações de premissas	671	(730)
(Ganho)/perda atuarial reconhecido em ORA	3.433	(657)
c) Custo do benefício definido		
Custo do serviço	31	33
Juros líquidos sobre o passivo de benefício definido líquido	854	796
Efeitos de remensuração reconhecidos em ORA	3.433	(657)
Custo de benefício definido	4.218	(228)
d) Análise de sensibilidade do benefício pós emprego		
Alteração na taxa de desconto		
	Análise de Sensibilidade	Efeito no Provisão
Taxa de desconto	9,24% aumento em 1%	(758)
Taxa de desconto	9,24% redução em 1%	836

b.2 Despesa com resseguro

	31/12/2023	31/12/2022
Automóvel	(105.243)	(117.922)
Patrimonial	(83.373)	(59.798)
Pessoas	(5.190)	(6.841)
Responsabilidades	(10.379)	(10.663)
Transportes	(149.365)	(95.840)
Outros	(1.835)	(1.956)
Total	(355.183)	(294.019)

c) Despesas administrativas

	31/12/2023	31/12/2022
Passivo Próprio	(83.122)	(78.746)
Serviços de terceiros	(23.605)	(29.087)
Localização e funcionamento	(34.966)	(28.152)
Publicações e propaganda	(20.250)	(36.800)
Publicações e contribuições	64	(107)
Doativos e contribuições	(292)	(336)
Outras despesas administrativas	148	(887)
Total	(162.023)	(174.175)

d) Despesas com tributos

	31/12/2023	31/12/2022
COFINS	(20.447)	(22.195)
COFINS diferido	-	(1)
PIS	(5.025)	(3.448)
Taxa de fiscalização	(1.131)	(1.131)
Impostos municipais	(631)	(513)
Outras despesas com tributos	1.427	(495)
Total	(28.487)	(30.463)

e) Resultado financeiro

	31/12/2023	31/12/2022
Receitas com títulos de renda fixa - valor justo por meio de resultado	44.214	35.872
Receitas com títulos de renda fixa - custo amortizado	1.097	-
Receitas financeiras com operações de seguros e resseguros (*)	25.185	26.102
Outras receitas financeiras	15.088	47.320
Subtotal	84.584	109.294
Despesas financeiras com operações de seguros	(24.358)	(25.427)
Despesas financeiras com juros sobre tributos	(1.131)	(1.131)
Outras despesas financeiras	(10.096)	(12.139)
Total	(35.585)	(38.702)
Subtotal	48.999	70.592

(*) As operações de resseguros têm contratos em moeda estrangeira, onde a oscilação cambial impacta nessa rubrica como receita e correção monetária de sinistros julgados de resseguro.

25. IMPOSTO DE RENDA E CONTRIBUIÇÃO SOCIAL

	31/12/2023	31/12/2022
Imposto de Renda	27.551	27.551
Contribuição Social	(3.895)	(3.895)
Resultado antes dos impostos e após participações	402	402
(+/-) Ajustes temporários	24.058	24.058
(+/-) Ajustes permanentes	(7.217)	(7.217)
Base de Cálculo antes da Compensação de Prejuízos	16.841	16.841
Base de Cálculo dos Tributos	25%	15%
Alíquota média do exercício	(4.071)	(2.457)
Específico de resultado de IRPJ e CSLL, de acordo com a alíquota vigente	(1.804)	(1.083)
Realização Crédito Tributário	1.933	1.160
Ajuste tributários oriundos das diferenças intertemporais	5.957	(4.738)
Impostos de renda e contribuição social contabilizados	2.015	(7.118)
Alíquota efetiva	7,3%	(25,8%)
Imposto de Renda	4.200,9%	(2.715,7) %

26. TRANSAÇÕES E SALDOS COM PARTES RELACIONADAS

A remuneração do pessoal-chave da Administração, que compreende funcionários que tem autoridade e responsabilidade pelo planejamento, direção e controle das atividades da Seguradora, é composta de benefícios de curto prazo, benefícios de longo prazo, e rescisão de contrato de trabalho, cujo montante destinado no ano de 2023 foi de R\$ 6.857 (R\$ 7.907 em 31 de dezembro de 2022).

A Seguradora possui crédito a recuperar da controladora Investimentos Sura Brasil Participações Ltda. no valor de R\$ 378 (R\$ 369 em 31 de dezembro de 2022) referente ao reembolso relativo às despesas administrativas provenientes do processo legal de abertura de sua controladora. E a Seguradora possui crédito a recuperar da controladora no valor de R\$ 55 referente ao compartilhamento de despesas.

27. CONTRATOS DE DIREITO DE USO

A Companhia adotou a partir de janeiro de 2021 o IFRS 16 (PCF e) e iniciou os registros e contabilizações de contratos de direitos de uso de arrendamento mercantil, os valores estão sendo detalhados a seguir:

a) Composição

	31/12/2023		31/12/2022	
	Custo	Depreciação acumulada	Custo	Depreciação acumulada
Ativos de Direito de Uso - Arrendamento	22.708	(7.287)	15.421	7.322
Passivos de Direito de Uso - Arrendamento	(15.134)	-	(15.134)	(2.401)
Total	7.574	(7.287)	328	(4.879)

b) Movimentação dos saldos

	31/12/2023		31/12/2022	
	Custo	Depreciação acumulada	Custo	Depreciação acumulada
Ativos de Direito de Uso - Arrendamento	22.708	(7.287)	15.421	7.322
Passivos de Direito de Uso - Arrendamento	(15.134)	-	(15.134)	(2.401)
Total	7.574	(7.287)	328	(4.879)

Saldos em 31 de dezembro de 2022

	31/12/2022
Adições	22.708
Baixas	-
Despesas de depreciação	(7.287)
Saldos em 31 de dezembro de 2023	15.421

28. TRANSFERÊNCIA DE CARTEIRA

Durante o exercício findo em 31 de dezembro de 2023, a Companhia transferiu sua carteira de seguros de garantia estendida para a Ava Seguros S/A. A operação incluiu a transferência dos riscos vigentes representados pelos saldos de Provisões Prémios no Ganho (R\$ 9,9 milhões) e Custos de Aquisições Diferidos (R\$ 6,8 milhões). Os ativos e passivos foram avaliados com base em seu custo histórico e os Ativos Financeiros transferidos foram no montante de R\$ 3,1 milhões. Houve um ganho no total de R\$ 1 milhão. A transferência se concluiu em 20 de outubro de 2023 onde todos os riscos decorridos a partir desta data ficaram sob responsabilidade da cingense.

29. EVENTOS SUBSEQUENTES

Não houve eventos subsequentes após 31 de dezembro de 2023 até a data da publicação das Demonstrações Financeiras.

22. PATRIMÔNIO LÍQUIDO
a) Capital social

Em 31 de dezembro de 2023, o capital social está representado por 36.993.862 ações (36.993.862 ações em 31 de dezembro de 2022) ordinárias nominativas, sem valor nominal. O Capital Social apresentou em 31 de dezembro de 2023 o valor de R\$ 362.222 (R\$ 329.225 em 31 de dezembro de 2022).

b) Reserva legal

Constituída, ao final de cada exercício social, na forma prevista na legislação societária brasileira, podendo ser utilizada para a compensação de prejuízos ou para o aumento do capital social.

c) Outras reservas de lucros

Correspondem à parcela do lucro líquido remanescente, após as deduções legais e a constituição da reserva legal, ao final de cada exercício social, sujeita à deliberação da Assembleia Geral.

d) Composição acionária

	31/12/2023	31/12/2022
Investimentos Sura Brasil Participações	99.999	99.999
Minoritários - pessoa física	46	46
Total	99.999	99.999

23. RAMOS DE ATUAÇÃO DA SEGURADORA

Estão sendo detalhados a seguir os principais ramos de atuação, bem como os respectivos montantes de prêmios ganhos, sinistros ocorridos, custos de aquisição e índices de sinistralidade e de comissionamento:

	31/12/2023		31/12/2022	
	Prêmios ganhos	Sinistros ocorridos	Custos de Aquisição	Índices - %
Automóvel	407.183	(260.677)	(62.089)	64%
Patrimonial	280.044	(88.741)	(118.619)	32%
Pessoas	127.095	(47.609)	(41.347)	37%
Responsabilidades	16.623	(7.384)	(2.467)	44%
Transportes	322.433	(179.089)	(85.802)	27%
Outros	4.256	(796)	(928)	19%
Total	1.157.634	(584.296)	(311.252)	50%

	31/12/2023		31/12/2022	
	Prêmios ganhos	Sinistros ocorridos	Custos de Aquisição	Índices - %
Automóvel	336.005	(273.591)	(58.803)	81%
Patrimonial	257.410	(50.340)	(104.018)	20%
Pessoas	107.962	(37.525)	(56.131)	35%
Responsabilidades	15.384	(5.776)	(2.201)	36%
Transportes	332.604	(145.209)	(90.545)	27%
Outros	3.865	(2)	(871)	0%
Total	1.053.831	(512.439)	(312.569)	49%

24. DETALHAMENTO DE CONTAS DA DEMONSTRAÇÃO DO RESULTADO

	31/12/2023	31/12/2022
a) Outras receitas e despesas operacionais		
Despesas com inspeção de riscos	(23.274)	7.248
Provisões judiciais trabalhistas, civis e outras provisões	(124)	(401)
Reversão (constituição) da provisão para riscos de créditos	2.089	(5.601)
Outras receitas/despesas operacionais	(6.729)	(4.183)
Total	(28.038)	2.937
b) Resultado com Resseguro	(65.010)	(92.695)

b.1 Receita com resseguro

	31/12/2023	31/12/2022
Automóvel	92.872	124.707
Patrimonial	8.452	8.452
Pessoas	2.126	3.897
Responsabilidades	3.029	3.453
Transportes	144.205	60.813
Outros	531	6
Total	290.173	201.324

Presidência
Jorge Andres Mejia
 Presidente

Renato Bezerra dos Santos
 Diretor Financeiro e Administrativo

Contador
Julio Cesar Silva
 CRC-15P282009/D-3

Atuário Responsável Técnico
Ricardo César Pessoa
 MIBA: 1076

PARECER DOS ATUÁRIOS AUDITORES INDEPENDENTES

Aos Acionistas e Administradores da Seguros SURA S.A. - São Paulo - SP
 CNPJ: 33.065.699/0001-27

Escopo da Auditoria

Examinamos as provisões técnicas e os ativos de resseguro e retrocessão registrados nas demonstrações financeiras e os demonstrativos do capital mínimo requerido, dos valores redutores da necessidade da cobertura das provisões técnicas, dos créditos com resseguradores relacionados a sinistros e despesas com sinistros, da análise dos indicadores de solvência regulatória, incluindo os ajustes associados à variação econômica do patrimônio líquido ajustado e dos limites de retenção da Seguros SURA S.A., em 31 de dezembro de 2023, elaborados sob a responsabilidade de sua Administração, em conformidade com os princípios atuariais divulgados pelo Instituto Brasileiro de Atuária - IBA e com as normas da Superintendência de Seguros Privados - SUSEP. A auditoria atuariar da carteira de seguros DPVAT não faz parte da extensão do trabalho do atuário independente da Seguros SURA S.A., como previsto no Pronunciamento aplicável à auditoria atuariais independente.

Responsabilidade da Administração

A Administração da Seguros SURA S.A. é responsável pelas provisões técnicas, pelos ativos de resseguro e retrocessão registrados nas demonstrações financeiras e pelos demonstrativos do capital mínimo requerido, dos valores redutores da necessidade da cobertura das provisões técnicas, dos créditos com resseguradores relacionados a sinistros e despesas com sinistros, da análise dos indicadores de solvência regulatória, incluindo os ajustes associados à variação econômica do patrimônio líquido ajustado e dos limites de retenção elaborados de acordo com os princípios atuariais divulgados pelo Instituto Brasileiro de Atuária - IBA e com as normas da Superintendência de Seguros Privados - SUSEP, e pelos controles internos que ela determinou serem necessários para permitir a sua elaboração livre de distorção relevante, independentemente se causada por fraude ou erro.

Responsabilidade dos atuários independentes

Nossa responsabilidade é a de expressar uma opinião sobre os itens auditados, relacionados no parágrafo de introdução a este parecer, com base em nossa auditoria atuariais, conduzida de acordo com os princípios atuariais emitidos pelo Instituto Brasileiro de Atuária - IBA. Estes princípios atuariais requerem que a auditoria atuariais seja planejada e executada com o objetivo de obter segurança razoável de que os respectivos itens auditados estão livres de distorção relevante.

Nossa auditoria atuariais envolve a execução de procedimentos selecionados para obtenção de evidência a respeito dos valores das provisões técnicas e dos ativos de resseguro e retrocessão registrados nas demonstrações financeiras e dos demonstrativos do capital mínimo requerido, dos valores redutores da necessidade de cobertura das provisões técnicas, dos créditos com resseguradores relacionados a sinistros e despesas com sinistros, da análise dos indicadores de solvência regulatória e dos limites de retenção. Os procedimentos selecionados dependem do julgamento do atuário, incluindo os ajustes associados à variação econômica do patrimônio líquido ajustado e dos limites de retenção. Os procedimentos selecionados dependem do julgamento do atuário, incluindo a avaliação dos riscos de distorção relevante independentemente se causada por fraude ou erro. Nessas avaliações de risco, o atuário considera que os controles internos da Sociedade são relevantes para planejar os procedimentos de auditoria atuariais que são apropriados às circunstâncias, mas não para fins de expressar uma opinião sobre a efetividade desses controles internos.

Acreditamos que a evidência de auditoria obtida é suficiente e apropriada para fundamentar nossa opinião de auditoria atuariais.

Opinião

Em nossa opinião, as provisões técnicas e os ativos de resseguro e retrocessão registrados nas demonstrações financeiras e os demonstrativos do capital mínimo requerido, dos valores redutores da necessidade de cobertura das provisões técnicas, dos créditos com resseguradores relacionados a sinistros e despesas com sinistros, da análise dos indicadores de solvência regulatória, incluindo os ajustes associados à variação econômica do patrimônio líquido ajustado e dos limites de retenção da Seguros SURA S.A., em 31 de dezembro de 2023 foram elaborados, em todos os aspectos relevantes, de acordo com as normas e orientações emitidas pelos órgãos reguladores e pelo Instituto Brasileiro de Atuária - IBA.

Outros assuntos

No contexto de nossas responsabilidades acima descritas, considerando a avaliação de riscos de distorção relevante nos itens integrantes do escopo definido no primeiro parágrafo, também examinamos procedimentos de auditoria sobre as bases de dados fornecidas pela Sociedade e utilizadas em nossa auditoria atuariais, com base em testes aplicados sobre amostras. Consideramos que os dados selecionados em nossos trabalhos são capazes de proporcionar base razoável para que os referidos itens integrantes do escopo definido no primeiro parágrafo estejam livres de distorção relevante.

Adicionalmente, também a partir de selecionados procedimentos, com base em testes aplicados sobre amostras, observamos que existe correspondência desses dados, que serviam de base para a apuração dos itens integrantes do escopo definido no primeiro parágrafo, com aqueles encaminhados à SUSEP por meio dos respectivos Quadros Estatísticos e FIP (exclusivamente nos quadros concernentes ao escopo da auditoria atuariais), para o exercício auditado, em seus aspectos mais relevantes.

www.segurosura.com.br

continua ->



Esta publicação é certificada pelo Estadão, e foi publicada na página de Relação com o Investidor, o Estadão RI. Sua autenticidade pode ser conferida no QR Code ao lado ou pelo site: <https://estadario.estadiao.com.br/publicacoes/>

- * continuação

SEGUROS SURA S.A.

CNPJ 33.065.699/0001-27



RELATÓRIO DOS AUDITORES INDEPENDENTES SOBRE AS DEMONSTRAÇÕES FINANCEIRAS

Aos Administradores, Conselheiros e Acionistas da Seguros Sura S.A.
São Paulo - SP

Opinião

Examinamos as demonstrações financeiras da Seguros Sura S.A. (Seguradora), que compreendem o balanço patrimonial em 31 de dezembro de 2023 e as respectivas demonstrações do resultado, do resultado abrangente, das mutações do patrimônio líquido e dos fluxos de caixa para o exercício findo nessa data, bem como as correspondentes notas explicativas, incluindo as políticas contábeis materiais e outras informações elucidativas. Em nossa opinião, as demonstrações financeiras acima referidas apresentam adequadamente, em todos os aspectos relevantes, a posição patrimonial e financeira da Seguros Sura S.A. em 31 de dezembro de 2023, o desempenho de suas operações e os seus fluxos de caixa para o exercício findo nessa data, de acordo com as práticas contábeis adotadas no Brasil, aplicáveis às entidades supervisionadas pela Superintendência de Seguros Privados (SUSEP).

Base para opinião

Nossa auditoria foi conduzida de acordo com as normas brasileiras e internacionais de auditoria. Nossas responsabilidades, em conformidade com tais normas, estão descritas na seção a seguir intitulada "Responsabilidades do auditor pela auditoria das demonstrações financeiras". Somos independentes em relação à Seguradora, de acordo com os princípios éticos relevantes previstos no Código de Ética Profissional do Contador e nas normas profissionais emitidas pelo Conselho Federal de Contabilidade, e cumprimos com as demais responsabilidades éticas de acordo com essas normas. Acreditamos que a evidência de auditoria obtida é suficiente e apropriada para fundamentar nossa opinião.

Outras informações que acompanham as demonstrações financeiras e o relatório do auditor

A diretoria da Seguradora é responsável por essas outras informações que compreendem o Relatório da Administração. Nossa opinião sobre as demonstrações financeiras não abrange o Relatório da Administração e não expressamos qualquer forma de conclusão de auditoria sobre esse relatório.

Em conexão com a auditoria das demonstrações financeiras, nossa responsabilidade é a de ler o Relatório da Administração e, ao fazê-lo, considerar se esse relatório está, de forma relevante, inconsistente com as demonstrações financeiras ou com nosso conhecimento obtido na auditoria ou, de outra forma, aparenta estar distorcido de forma relevante. Se, com base no trabalho realizado, concluirmos que há distorção relevante no Relatório da Administração, somos requeridos a comunicar esse fato. Não temos nada a relatar a este respeito.

Responsabilidades da diretoria e da governança pelas demonstrações financeiras

A diretoria é responsável pela elaboração e adequada apresentação das demonstrações financeiras de acordo com as práticas contábeis adotadas no Brasil, aplicáveis às entidades supervisionadas pela Superintendência de Seguros Privados (SUSEP) e pelos controles internos que ela determinou como necessários para permitir a elaboração de demonstrações financeiras livres de distorção relevante. Independentemente se causada por fraude ou erro.

Na elaboração das demonstrações financeiras, a diretoria é responsável pela avaliação da capacidade de a Seguradora continuar operando, divulgando, quando aplicável, os assuntos relacionados com a sua continuidade operacional e o uso dessa base contábil na elaboração das demonstrações financeiras, a não ser que a diretoria pretenda liquidar a Seguradora ou cessar suas operações, ou não tenha nenhuma alternativa realista para evitar o encerramento das operações.

Os responsáveis pela governança da Seguradora são aqueles com responsabilidade pela supervisão do processo de elaboração das demonstrações financeiras.

Responsabilidades do auditor pela auditoria das demonstrações financeiras

Nossos objetivos são obter segurança razoável de que as demonstrações financeiras, tomadas em conjunto, estão livres de distorção relevante, independentemente se causada por fraude ou erro, e emitir relatório de auditoria contendo nossa opinião. Segurança razoável é um alto nível de segurança, mas não uma garantia de que a auditoria realizada de acordo com as normas brasileiras e internacionais de auditoria sempre detectam as eventuais distorções relevantes existentes. As distorções podem ser decorrentes de fraude ou erro e são consideradas relevantes quando, individualmente ou em conjunto, possam influenciar, dentro de uma perspectiva razoável, as decisões econômicas dos usuários tomadas com base nas referidas demonstrações financeiras.

Como parte da auditoria realizada de acordo com as normas brasileiras e internacionais de auditoria, exercemos julgamento profissional e mantemos ceticismo profissional ao longo da auditoria. Além disso:

- Determinamos a materialidade de acordo com o nosso julgamento profissional. O conceito de materialidade é aplicado no planejamento e na execução de nossa auditoria, na avaliação dos efeitos das distorções identificadas ao longo da auditoria, das distorções não corrigidas, se houver, sobre as demonstrações financeiras como um todo e na formação da nossa opinião.
- A determinação da materialidade é afetada pela nossa percepção sobre as necessidades de informações financeiras pelos usuários das demonstrações financeiras. Nesse contexto, é razoável que assumamos que os usuários das demonstrações financeiras (i) possuem conhecimento razoável sobre os negócios, as atividades comerciais e econômicas da Seguradora e a disposição para analisar as informações das demonstrações financeiras com diligência razoável; (ii) entendem que as demonstrações financeiras são elaboradas, apresentadas e auditadas considerando níveis de materialidade; (iii) reconhecem as incertezas inerentes à mensuração de valores com base no uso de estimativas, julgamento e consideração de eventos futuros; e (iv) tomam decisões econômicas razoáveis com base nas informações das demonstrações financeiras.
- Ao planejar a auditoria, exercemos julgamento sobre as distorções que seriam consideradas relevantes. Esses julgamentos fornecem a base para determinarmos: (a) a natureza, a época e a extensão de procedimentos de avaliação de risco; (b) a identificação e avaliação dos riscos de distorção relevante; e (c) a natureza, a época e a extensão de procedimentos adicionais de auditoria.
- A determinação da materialidade para o planejamento envolve o exercício de julgamento profissional. Aplicamos frequentemente uma porcentagem a um referencial selecionado como ponto de partida para determinarmos a materialidade para as demonstrações financeiras como um todo. A materialidade para execução da auditoria significa o valor ou valores fixados pelo auditor, inferiores ao considerado relevante para as demonstrações financeiras como um todo, para reduzir a um nível baixo a probabilidade de que as distorções não corrigidas e não detectadas em conjunto excedam a materialidade para as demonstrações financeiras como um todo.
- Identificamos e avaliamos os riscos de distorção relevante nas demonstrações financeiras, independentemente se causada por fraude ou erro, planejamos e executamos procedimentos de auditoria em resposta a tais riscos, bem como obtemos evidência de auditoria apropriada e suficiente para fundamentar nossa opinião. O risco de não detecção de distorção relevante resultante de fraude é maior do que o proveniente de erro, já que a fraude pode envolver o ato de burlar os controles internos, conluio, falsificação, omissão ou representações falsas intencionais.
- Obtemos entendimento dos controles internos relevantes para a auditoria para planejamos procedimentos de auditoria apropriados às circunstâncias, mas, não, com o objetivo de expressarmos opinião sobre a eficácia dos controles internos da Seguradora.
- Avaliamos a adequação das políticas contábeis utilizadas e a razoabilidade das estimativas contábeis e respectivas divulgações feitas pela diretoria.
- Concluimos sobre a adequação do uso, pela diretoria, da base contábil de continuidade operacional e, com base nas evidências de auditoria obtidas, se existe incerteza relevante em relação a eventos ou condições que possam levantar dúvida significativa em relação à capacidade de continuidade operacional da Seguradora. Se concluirmos que existe incerteza relevante, devemos chamar atenção em nosso relatório de auditoria para as respectivas divulgações nas demonstrações financeiras ou incluir modificação em nossa opinião, se as divulgações forem inadequadas. Nossas conclusões estão fundamentadas nas evidências de auditoria obtidas até a data de nosso relatório. Todavia, eventos ou condições futuras podem levar a Seguradora a não mais se manter em continuidade operacional.
- Avaliamos a apresentação geral, a estrutura e o conteúdo das demonstrações financeiras, inclusive as divulgações e se as demonstrações financeiras representam as correspondentes transações e os eventos de maneira compatível com o objetivo de apresentação adequada. Comunicamo-nos com os responsáveis pela governança a respeito, entre outros aspectos, do alcance planejado, da época da auditoria e das constatações significativas de auditoria, inclusive as eventuais deficiências significativas nos controles internos que identificamos durante nossos trabalhos.

São Paulo, 27 de fevereiro de 2024



www.segurossura.com.br

ERNS & YOUNG
Auditores Independentes S/S Ltda.
CRC SP-034519/O
Paula Colodete Lucas
Sócia
Contadora CRC - SP290864/O



Esta publicação é certificada pelo Estadão, e foi publicada na página de Relação com o Investidor, o Estadão RI. Sua autenticidade pode ser conferida no QR Code ao lado ou pelo site: <https://estadonri.estadon.com.br/publicacoes/>

TERMOS DE ABERTURA E ENCERRAMENTO



Entidade:	SEGUROS SURA S.A.		
Período da Escrituração:	01/01/2023 a 31/12/2023	CNPJ:	33.065.699/0001-27
Número de Ordem do Livro:	431		

TERMO DE ABERTURA

Nome Empresarial	SEGUROS SURA S.A.
NIRE	35300355458
CNPJ	33.065.699/0001-27
Número de Ordem	431
Natureza do Livro	Diário Geral
Município	São Paulo
Data do arquivamento dos atos constitutivos	03/11/2005
Data de arquivamento do ato de conversão de sociedade simples em sociedade empresária	
Data de encerramento do exercício social	31/12/2023
Quantidade total de linhas do arquivo digital	3890395

TERMO DE ENCERRAMENTO

Nome Empresarial	SEGUROS SURA S.A.
Natureza do Livro	Diário Geral
Número de ordem	431
Quantidade total de linhas do arquivo digital	3890395
Data de início	01/01/2023
Data de término	31/12/2023

Este documento é parte integrante de escrituração cuja autenticação se comprova pelo recibo de número DD.86.4F.7F.ED.DA.1B.16.9A.FA.58.BD.31.AC.A8.20.27.9B.4D.56-0, nos termos do Decreto nº 8.683/2016.

Este relatório foi gerado pelo Sistema Público de Escrituração Digital – Sped

ÍNDICES DA SITUAÇÃO FINANCEIRA DA SEGUROS SURA S.A
 (33.065.699/0001-27)
 Data Base: 31/12/2024

Índice de Solvência - IS

$$\frac{\text{Ativo Total (-) Imposto Diferido (-) Intangível (-) Custo Aq. Diferida}}{\text{Passivo Circulante + Não Circulante}} = \frac{1.592.152.538}{1.478.627.652 + 400.658.060} = 0,85$$

Liquidez Geral - LG

$$\frac{\text{Ativo Circulante + Realizável a Longo Prazo}}{\text{Passivo Circulante + Exigível a Longo Prazo}} = \frac{1.508.896.393 + 682.214.438}{1.478.627.652 + 400.658.060} = 1,17$$

Grau de Endividamento - GE

$$\frac{\text{Passivo Circulante + Não Circulante}}{\text{Ativo Total}} = \frac{1.478.627.652 + 400.658.060}{2.071.685.217} = 0,91$$

Garantia de Capital de Terceiros - GCT


$$\frac{\text{Patrimônio Líquido}}{\text{Passivo Circulante + Não Circulante}} = \frac{351.815.502}{1.478.627.652 + 400.658.060} = 0,19$$

Solvência Geral - SG

$$\frac{\text{Ativo Total}}{\text{Passivo Circulante + Não Circulante}} = \frac{2.071.685.217}{1.478.627.652 + 400.658.060} = 1,10$$

A Seguradora possui um Índice de Liquidez Corrente (ILC) de 1,02. Para o cálculo, considera as aplicações financeiras classificadas no longo prazo, no montante de R\$ 193.010, como ativos de liquidez imediata, devido principalmente às características desses papéis. Estes são exclusivamente destinados à cobertura de reservas técnicas, sem imposição de carência ou penalidades para resgates ou liquidações antecipadas. A classificação contábil do valor mencionado no ativo não circulante ocorre apenas em razão do vencimento desses papéis. Adicionalmente, dado que esses ativos são destinados à cobertura das provisões técnicas, a Seguradora considera razoável utilizar, no cálculo, as provisões técnicas de longo prazo, no valor de R\$ 159.416.

São Paulo, 10 de abril de 2025.



Julio Cesar Silva
 SEGUROS SURA S.A.
 Gerente Contábil
 CRC SP-282009/O-3

ÍNDICES DA SITUAÇÃO FINANCEIRA DA SEGUROS SURA S.A
(33.065.699/0001-27)
Data Base: 31/12/2023

***Liquidez Corrente - LC**

$$\frac{\text{Ativo Circulante}}{\text{Passivo Circulante}} = \frac{1.378.810.343}{1.226.361.679} = 1,12$$

Índice de Solvência - IS

$$\frac{\text{Ativo Total (-) Imposto Diferido (-) Intangível (-) Custo Aq. Diferida}}{\text{Passivo Circulante + Não Circulante}} = \frac{1.433.059.717}{1.226.361.679 + 336.140.635} = 0,92$$

Liquidez Geral - LG

$$\frac{\text{Ativo Circulante + Realizável a Longo Prazo}}{\text{Passivo Circulante + Exigível a Longo Prazo}} = \frac{1.378.810.343 + 729.054.933}{1.226.361.679 + 336.140.635} = 1,35$$

Grau de Endividamento - GE

$$\frac{\text{Passivo Circulante + Não Circulante}}{\text{Ativo Total}} = \frac{1.226.361.679 + 336.140.635}{1.882.190.190} = 0,83$$

Garantia de Capital de Terceiros - GCT

$$\frac{\text{Patrimônio Líquido}}{\text{Passivo Circulante + Não Circulante}} = \frac{319.687.876}{1.226.361.679 + 336.140.635} = 0,20$$

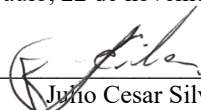
Solvência Geral - SG

$$\frac{\text{Ativo Total}}{\text{Passivo Circulante + Não Circulante}} = \frac{1.882.190.190}{1.226.361.679 + 336.140.635} = 1,20$$

(*) Montante composto pelo saldo total do ativo circulante, somado ao saldo dos títulos disponíveis para venda no longo prazo.

A Companhia considera, para efeito do cálculo de Índice de Liquidez Corrente, que as aplicações financeiras classificadas no longo prazo como títulos disponíveis para venda, no montante de R\$ 274.788.744,34 são ativos de liquidez imediata, devido principalmente pelas características dos papéis, sendo exclusivo para cobertura de reserva técnica, sem carência ou qualquer outro tipo de penalidade em resgate/ liquidação antecipada. A classificação contábil do montante acima no ativo não circulante deve-se apenas por questão de vencimento desses papéis.

São Paulo, 22 de novembro de 2024.


Julio Cesar Silva
SEGUROS SURA S.A.
Gerente Contábil
CRC SP-282009/O-3

TERMOS DE ABERTURA E ENCERRAMENTO



Entidade:	SEGUROS SURA S.A.		
Período da Escrituração:	01/01/2024 a 31/12/2024	CNPJ:	33.065.699/0001-27
Número de Ordem do Livro:	432		

TERMO DE ABERTURA

Nome Empresarial	SEGUROS SURA S.A.
NIRE	35300355458
CNPJ	33.065.699/0001-27
Número de Ordem	432
Natureza do Livro	Diário Geral
Município	São Paulo
Data do arquivamento dos atos constitutivos	03/11/2005
Data de arquivamento do ato de conversão de sociedade simples em sociedade empresária	
Data de encerramento do exercício social	31/12/2024
Quantidade total de linhas do arquivo digital	4563515

TERMO DE ENCERRAMENTO

Nome Empresarial	SEGUROS SURA S.A.
Natureza do Livro	Diário Geral
Número de ordem	432
Quantidade total de linhas do arquivo digital	4563515
Data de início	01/01/2024
Data de término	31/12/2024

Este documento é parte integrante de escrituração cuja autenticação se comprova pelo recibo de número 97.F1.9D.7B.4E.08.83.9C.C5.99.90.59.A1.DA.56.7E.64.E8.54.73-2, nos termos do Decreto nº 8.683/2016.

Este relatório foi gerado pelo Sistema Público de Escrituração Digital – Sped



CONTROLADORIA-GERAL DA UNIÃO

Certidão Negativa Correccional - Entes Privados (ePAD, CGU-PJ, CEIS, CNEP e CEPIM)

Consultado: **SEGUROS SURA S.A.**

CPF/CNPJ: **33.065.699/0001-27**

Certifica-se que, em consulta aos sistemas ePAD e CGU-PJ e aos cadastros CEIS, CNEP e CEPIM, mantidos pela Corregedoria-Geral da União, **NÃO CONSTAM** registros de penalidades vigentes ou de procedimentos acusatórios em andamento, relativos ao CPF/CNPJ consultado.

Destaca-se que, nos termos da legislação vigente, os referidos cadastros consolidam informações prestadas pelos entes públicos, de todos os Poderes e esferas de governo.

Os [Sistemas ePAD e CGU-PJ](#) consolidam os dados sobre o andamento dos processos administrativos de responsabilização de entes privados no Poder Executivo Federal.

O [Cadastro Nacional de Empresas Inidôneas e Suspensas \(CEIS\)](#) apresenta a relação de empresas e pessoas físicas que sofreram sanções que implicaram a restrição de participar de licitações ou de celebrar contratos com a Administração Pública.

O [Cadastro Nacional de Empresas Punidas \(CNEP\)](#) apresenta a relação de empresas que sofreram quaisquer das punições previstas na Lei nº 12.846/2013 (Lei Anticorrupção).

O [Cadastro de Entidades Privadas sem Fins Lucrativos Impedidas \(CEPIM\)](#) apresenta a relação de entidades privadas sem fins lucrativos que estão impedidas de celebrar novos convênios, contratos de repasse ou termos de parceria com a Administração Pública Federal, em função de irregularidades não resolvidas em convênios, contratos de repasse ou termos de parceria firmados anteriormente.

Certidão emitida às 14:56:55 do dia 22/07/2025 , com validade até o dia 21/08/2025.

Link para consulta da verificação da certidão <https://certidoes.cgu.gov.br/>

Código de controle da certidão: mHE89xN3hcwpVMvuTUNQ

Qualquer rasura ou emenda invalidará este documento.



Prefeitura da Cidade de São Paulo
SECRETARIA MUNICIPAL DAS PREFEITURAS REGIONAIS

Contribuinte

08564000067

Documento

017-0-01 AUTO DE LICENCA DE FUNCIONAMENTO

Número

2022/10134-00

Nome do Proprietário

SEGUROS SURA S.A.

Data Publicação

22/12/2022

Endereço do Imóvel

Codlog

Endereço

06238-3

AV DAS NACOES UNIDAS

Número

12995

Complemento/Bairro

ANDAR 4 BROOKLIN NOVO

Sub.Pref.

PI

CEP

04578-911

Zona de Uso

Categoria de Uso

NR1.

Descrição

O SUPERVISOR DE USO DO SOLO E LICENCIAMENTOS - SUB-PI EXPEDE O PRESENTE AUTO DE LICENCA DE FUNCIONAMENTO.

USO DO IMÓVEL:

- USO NAO RESIDENCIAL COMPATIVEL COM A VIZINHANCA RESIDENCIAL -
Serviços profissionais.

ESTABELECIMENTO: SEGUROS SURA S.A., C.C.M.: 38507137, C.N.P.J.:
33.065.699/0001-27, ATIVIDADE(S): Escritórios em geral, incluindo
espaços para Locação de Uso Compartilhado e "Co- Working", AREA
OCUPADA: 4664,00 M2, LARGURA DA VIA: 45,00 M.

DEMAIS CONTRIBUINTE(S) ENVOLVIDO(S) (SQL(S)):
08564000075 08564000083 08564000091

RESPONSAVEL TECNICO:

LEANDRO LIMA DA PAZ

CREA 5070371540

ZONEAMENTO : ZC; QA/004; MA/012

AMPARO LEGAL:

1) LEI 16.402/2016, LEI 10.205/86, DECRETO 49.969/08 E DECRETO
57.378/2016.

RESSALVAS:

1) ESTE AUTO DE LICENCA DE FUNCIONAMENTO PERDERA SUA EFICACIA NO
CASO DE ALTERACAO OU FALSIDADE EM QUALQUER DOS DADOS CONSTANTES
DAS DECLARACOES PRESTADAS.

NOTAS:

1) O PRESENTE DOCUMENTO REFERE-SE EXCLUSIVAMENTE A LEGISLACAO MUNI-
CIPAL DEVENDO AINDA, SEREM OBSERVADAS AS LEGISLACOES ESTADUAL E
FEDERAL, PERTINENTES.

Requerimento

08564000067-00001

PROCESSO: 6050. 2021/ 0009833-7 EMISSAO: 27/12/2022

Página

1 / 3

Código Verificação:

A113.D165.420D.7C7B.D490.4CFB.1ACF.11A2



Prefeitura da Cidade de São Paulo
SECRETARIA MUNICIPAL DAS PREFEITURAS REGIONAIS

Contribuinte
08564000067

Documento
017-0-01 AUTO DE LICENCA DE FUNCIONAMENTO

Número
2022/10134-00

Nome do Proprietário
SEGUROS SURA S.A.

Data Publicação
22/12/2022

Endereço do Imóvel
Codlog | Endereço
06238-3 | AV DAS NACOES UNIDAS

Número
12995

Complemento/Bairro
ANDAR 4 BROOKLIN NOVO

Sub.Pref.
PI

CEP
04578-911

Zona de Uso

Categoria de Uso

NR1.

- 2) DEVE SER AFIXADO NO ACESSO PRINCIPAL DA EDIFICACAO, EM POSICAO VISIVEL PARA O PUBLICO.
- 3) NOVO AUTO DE LICENCA DE FUNCIONAMENTO DEVERA SER SOLICITADO QUANDO OCORREREM ALTERACOES REFERENTES: AO TIPO OU CARACTERISTICA DE ATIVIDADE, MODIFICACOES NA EDIFICACAO UTILIZADA, AO CADASTRO DE CONTRIBUINTES MOBILIARIOS - CCM, A RAZAO SOCIAL OU A PROPRIEDADE DO ESTABELECIMENTO.
- 4) O PRESENTE AUTO DE LICENCA DE FUNCIONAMENTO NAO SUBSTITUI QUALQUER DOCUMENTO EXPEDIDO PELA PMSP RELATIVO A REGULARIDADE DA EDIFICACAO.
- 5) O RESPONSAVEL TECNICO ACIMA QUALIFICADO ATESTA, PARA A EDIFICACAO, O ATENDIMENTO AS CONDICOES DE ACESSIBILIDADE, AS REGRAS ESTABELECIDAS NO CODIGO DE OBRAS E EDIFICACOES E LEGISLACAO COMPLEMENTAR, INCLUSIVE QUANTO AOS REQUISITOS DE SEGURANCA E SUA MANUTENCAO.
- 6) O PRESENTE AUTO DE LICENCA DE FUNCIONAMENTO FOI EXPEDIDO MEDIANTE A APRESENTACAO DE DECLARACOES E/OU ATESTADOS INTEGRANTES DO PROCESSO DE LICENCIAMENTO DA ATIVIDADE, OS QUAIS DEMONSTRAM O ATENDIMENTO A LEGISLACAO MUNICIPAL VIGENTE.
- 7) DEVERAO SER OBSERVADAS AS EXIGENCIAS RELATIVAS A ADEQUACAO DAS EDIFICACOES A PESSOA COM DEFICIENCIA FISICA DE ACORDO COM A NBR 9050/2004 E LEI MUNICIPAL 11.228/92 E NOS TERMOS DA PORTARIA INTERSECRETARIAL N. 02/2008 - SMPED/SEHAB/SMSP.

OBS.:

- 1) CNAE: 65.12-0-00 ATIVIDADE: SOCIEDADE SEGURADORA DE SEGUROS NÃO VIDA. CATEGORIA DE USO: NR1-6.
HORÁRIO DE FUNCIONAMENTO, BEM COMO OS HORÁRIOS PARA CARGA E DESCARGA, SERÃO REGULAMENTADOS PELO ÓRGÃO MUNICIPAL COMPETENTE, RESPEITANDO OS PARÂMETROS DE INCOMODIDADE DO QUADRO 4B DA LEI 16.402/2016.
- EMISSÃO DE RUÍDO:
DIURNO (7:00 ÀS 19:00H) NCA <= __60__ DECIBÉIS.

Requerimento
08564000067-00001

PROCESSO: 6050.2021/0009833-7 EMISSAO: 27/12/2022

Página
2 / 3



Prefeitura da Cidade de São Paulo
SECRETARIA MUNICIPAL DAS PREFEITURAS REGIONAIS

Contribuinte

08564000067

Documento

017-0-01 AUTO DE LICENCA DE FUNCIONAMENTO

Número

2022/10134-00

Nome do Proprietário

SEGUROS SURA S.A.

Data Publicação

22/12/2022

Endereço do Imóvel

Codlog

Endereço

06238-3

AV DAS NACOES UNIDAS

Número

12995

Complemento/Bairro

ANDAR 4 BROOKLIN NOVO

Sub.Pref.

PI

CEP

04578-911

Zona de Uso

Categoria de Uso

NR1.

NOTURNO (19:00 ÀS 22:00H) NCA <= __55__ DECIBÉIS.

NOTURNO (22:00 ÀS 7:00H) NCA <= __50__ DECIBÉIS.

- CONDIÇÕES DE INSTALAÇÃO:

VAGAS DE AUTOMÓVEIS: NO LOTE.

PREVISÃO DE ÀREA PARA EMBARQUE E DESEMBARQUE: (X) NÃO EXIGIDO.

O PRESENTE AUTO DE LICENÇA DE FUNCIONAMENTO NÃO EXIME O PROPRIETÁRIO DA EDIFICAÇÃO DOS PROCEDIMENTOS E PENALIDADES DECORRENTES DA LEGISLAÇÃO EDILICIA, NOS TERMOS DO PARAGRAFO 1 DO ART.127 E 133 DA LEI 16.402/16.

Nº DO DOCUMENTO DE SEGURANÇA: AVCB Nº 443618.

Requerimento

08564000067-00001

PROCESSO: 6050.2021/0009833-7 EMISSAO: 27/12/2022

Página

3 / 3

Código Verificação:

A113.D165.420D.7C7B.D490.4CFB.1ACF.11A2



30
horas

Banco Itaú - Comprovante de Pagamento
Tributos Municipais

Identificação no extrato: SISPAG TRIBUTOS

Dados da conta debitada:

Nome: **SEGUROS SURA S A**
Agência: **0310** Conta: **13638 - 7**

Dados do pagamento:

Código de barras: **818800000386 364057012305 721100011893 220200299902**

Valor do documento: **R\$ 3.836,40**

Informações fornecidas pelo
pagador:

Operação efetuada em 21/07/2023 às 12:35:52 via Sispag, CTRL 786308423000022.

Autenticação:

663434DC5A741B51F133662EAB25B7EDABED2601



30
horas

Banco Itaú - Comprovante de Pagamento
Tributos Municipais

Identificação no extrato: SISPAG TRIBUTOS

Dados da conta debitada:

Nome: **SEGUROS SURA S A**
Agência: **0310** Conta: **13638 - 7**

Dados do pagamento:

Código de barras: **818000000381 364057012305 721100011893 215800299044**

Valor do documento: **R\$ 3.836,40**

Informações fornecidas pelo
pagador:

Operação efetuada em 21/07/2023 às 12:35:52 via Sispag, CTRL 786308423000014.

Autenticação:

C5C477426B9542F439874E010F3B2766610BD484



MINISTÉRIO DA EDUCAÇÃO
FUNDAÇÃO UNIVERSIDADE FEDERAL DE RONDÔNIA
COORDENAÇÃO DE SERVIÇOS GERAIS DO CAMPUS DE PORTO VELHO - PORTO VELHO

ATESTADO DE CAPACIDADE TÉCNICA

23118.017962/2023-81

A Fundação Universidade Federal de Rondônia, aqui representada pela Diretora Administrativa do Campus de Porto velho conforme análise 01 SEI ID N°(2152242) emitida pelo gestor do contrato n° 34/2023. Atestamos que a Seguros Sura S/A., inscrita no CNPJ sob o n° 33.065.699/0001-27, sediada na Avenida das Nações Unidas, 12995 – 4° andar – Brooklin Novo – 04.578.000 – São Paulo – SP, presta serviço de seguro de automóvel para uma frota de 62 veículos deste órgão, com início de vigência em 20/12/2024 até a presente data.

Declaramos ainda que os compromissos assumidos pela empresa foram cumpridos satisfatoriamente, nada constando em nossos arquivos que a desabone comercial ou tecnicamente.

Documento Datado e Assinado Eletronicamente.

ELIANE GEMAQUE GOMES BARROS

Diretora Administrativa do Campus de Porto velho
Portaria n° 71/2025/GR/UNIR de 30 de janeiro de 2025



Documento assinado eletronicamente por **ELIANE GEMAQUE GOMES BARROS, Diretor(a)**, em 03/04/2025, às 18:26, conforme horário oficial de Brasília, com fundamento no art. 6º, § 1º, do [Decreto nº 8.539, de 8 de outubro de 2015](#).



A autenticidade deste documento pode ser conferida no site http://sei.unir.br/sei/controlador_externo.php?acao=documento_conferir&id_orgao_acesso_externo=0, informando o código verificador **2152281** e o código CRC **ED929175**.



SERVIÇO PÚBLICO FEDERAL
MINISTÉRIO DA EDUCAÇÃO
SECRETARIA DE EDUCAÇÃO PROFISSIONAL E TECNOLÓGICA
INSTITUTO FEDERAL DE EDUCAÇÃO, CIÊNCIA E TECNOLOGIA GOIANO

Ofício nº 16/2025 - DA-REI/PROAD-REI/IFGOIANO

Goiânia, 06 de abril de 2025

ATESTADO DE CAPACIDADE TÉCNICA

O INSTITUTO FEDERAL DE EDUCAÇÃO, CIÊNCIA E TECNOLOGIA GOIANO - REITORIA, inscrito no CNPJ 10.651.417/0001-789, situado à rua 88 esq. com a 88-D, nº 310, St. Sul, na Cidade de Goiânia- GO, CEP 74.085-010, atesta para os devidos fins, que a empresa **Seguros Sura S/A**, registrada sob o CNPJ nº **33.065.699/0001-27**, sediada à Rua Avenida das Nações Unidas, 12995 - 4º andar - Brooklin Novo, São Paulo - SP, CEP 04.578 - 000, prestou os serviços abaixo discriminados:

Item	Descrição do Serviço
01	Contratação de serviços comuns de de seguro total de veículos pertencentes à frota do IF Goiano, para a Reitoria, Campus Cristalina, Campus Ipameri, Campus Iporá, Campus Morrinhos, Campus Rio Verde, Campus Trindade, Campus Urutai e Polo de Inovação.

Atestamos ainda que a empresa prestou o serviço de forma satisfatória, nos termos do Contrato nº 10/2024, em conformidade com os parâmetros técnicos e com a qualidade exigida, restando demonstrada a devida capacidade técnica na prestação dos serviços, sendo de nosso inteiro desconhecimento qualquer ato ou fato que venha desabonar a capacidade técnica e profissional da respectiva empresa.

(Assinado Eletronicamente)
Ronnie Peterson Pitaluga de Godoi
Diretor de Administração
Portaria nº 482, D.O.U de 30/05/2019

Documento assinado eletronicamente por:

- **Ronnie Peterson Pitaluga de Godoi, DIRETOR(A) - CD3 - DA-REI**, em 04/04/2025 07:42:05.

Este documento foi emitido pelo SUAP em 04/04/2025. Para comprovar sua autenticidade, faça a leitura do QRCode ao lado ou acesse <https://suap.ifgoiano.edu.br/autenticar-documento/> e forneça os dados abaixo:

Código Verificador: 695071

Código de Autenticação: 9767c0b590



INSTITUTO FEDERAL GOIANO

Reitoria

Rua 88, 310, Setor Sul, GOIANIA / GO, CEP 74.085-010

None


ATESTADO DE CAPACIDADE TÉCNICA

Atestamos que a Seguros Sura S/A., inscrita no CNPJ sob o nº 33.065.699/0001-27, sediada na Avenida das Nações Unidas, 12995 – 4º andar – Brooklin Novo – 04.578.000 – São Paulo – SP, presta serviço de seguro de automóvel para uma frota de 206 (duzentos e seis) veículos deste órgão, com início de vigência em 24/04/2024 até a presente data.

Declaramos ainda que os compromissos assumidos pela empresa foram cumpridos satisfatoriamente, nada constando em nossos arquivos que a desabone comercial ou tecnicamente.

Prefeitura Municipal de Betim, 03 de abril de 2025.

Prefeitura Municipal de Betim, Estado de Minas Gerais.


Walter Barbosa da Silva Junior
Superintendente de Transportes



**Governo do Estado de São Paulo
Secretaria de Agricultura e Abastecimento
Departamento de Gestão de Transportes**

ATESTADO

Nº do Processo: 007.00000295/2024-11

Interessado: SEGUROS SURA S A (33.065.699%2F0001-27)

Assunto: ATESTADO DE CAPACIDADE TÉCNICA

A COORDENADORIA DE ADMINISTRAÇÃO, inscrita no CNPJ nº: 46.384.400/0018-97, sediada Praça Ramos de Azevedo, 254 – 6º andar – São Paulo/SP, através do Departamento de Gestão de Transportes, ATESTA, para os devidos fins, que a empresa SEGUROS SURA S/A, inscrita no CNPJ nº: 33.065.699/0001-27 com sede na Avenida das Nações Unidas, 12995, Brooklin Novo, São Paulo/SP, executa/ou para esta empresa, os serviços abaixo especificados:

Nº Contrato: CA 01/2023

Nº Pregão Eletrônico: SAA 31/2022

Processo nº 007.00041417/2023-30

ASSUNTO: SEGURO DOS 1265 VEÍCULOS DA FROTA DA COORDENADORIA DE ADMINISTRAÇÃO

Vigência: 10/01/2023 até a presente data.

Atestamos, ainda, que tais serviços foram executados satisfatoriamente, não constando, em nossos registros, até a presente data, fatos que desabonem sua conduta e responsabilidade com as obrigações assumidas.

São Paulo, na data da assinatura digital.

MARCOS ROBERTO DO VALE
Diretor Técnico III



Documento assinado eletronicamente por **Marcos Roberto do Vale, Diretor Técnico III**, em 04/01/2024, às 08:48, conforme horário oficial de Brasília, com fundamento no [Decreto Estadual nº 67.641, de 10 de abril de 2023](#).



A autenticidade deste documento pode ser conferida no site https://sei.sp.gov.br/sei/controlador_externo.php?acao=documento_conferir&id_orgao_acesso_externo=0, informando o código verificador **0016354623** e o código CRC **90C4BDC6**.

São Paulo, 24 de maio de 2025.

**UNIVERSIDADE FEDERAL DE JATAÍ (UASG 156678)
DISPENSA ELETRÔNICA nº 90172/2025**

DECLARAÇÕES

A Seguros Sura S/A., inscrita no CNPJ sob o nº 33.065.699/0001-27, sediada na Avenida Padre Antônio José dos Santos, 1530, Cidade Monções. São Paulo – SP CEP:04.563-000, **declara através de seu representante legal sob as penas da Lei que:**

- a) Declaro que não possuo, em minha cadeia produtiva, empregados executando trabalho degradante ou forçado, observando o disposto nos incisos III e IV do art. 1º e no inciso III do art. 5º da Constituição Federal/88.
- b) Declaro para fins do disposto no inciso VI do art. 68, da Lei nº 14.133/21, que não emprego menor de 18 (dezoito) anos em trabalho noturno, perigoso ou insalubre e não emprego menor de 16 (dezesesseis) anos, salvo menor, a partir dos 14 (quatorze) anos, na condição de aprendiz, nos termos do inciso XXXIII, do art. 7º, da Constituição Federal/88.
- c) Declaro que estou ciente do edital e concordo com as condições locais para o cumprimento das obrigações objeto da licitação, conforme o art. 67, inciso VI, da Lei Federal nº 14.133/21;
- d) Declaro que minha proposta econômica compreendem a integralidade dos custos para atendimento dos direitos trabalhistas assegurados na Constituição Federal, nas leis trabalhistas, nas normas infralegais, nas convenções coletivas de trabalho e nos termos de ajustamento de conduta vigentes na data de entrega da proposta, conforme art. 63, §1º, da Lei Federal nº 14.133/21.
- e) Declaro que a proposta apresentada para essa licitação está em conformidade com as exigências do instrumento convocatório e me responsabilizo pela veracidade e autenticidade dos documentos apresentados.
- f) Declaro que cumpro as exigências de reserva de cargos para pessoa com deficiência e para reabilitado da Previdência Social, previstas em lei e em outras normas específicas, conforme art. 63, inciso IV, da Lei Federal nº 14.133/21.
- g) Declaro que atendo aos requisitos de habilitação, conforme disposto no art. 63, inciso I, da Lei Federal nº 14.133/21.
- h) Declaro que não incorro nas condições impeditivas do art. 14 da Lei Federal nº 14.133/21.

- i) Que até a presente data inexistem fatos impeditivos para sua habilitação no presente processo licitatório e que não foi declarada inidônea para licitar com este órgão ou contratar com a Administração Pública, ciente da obrigatoriedade de declarar ocorrências posteriores;
- j) Nos preços estão incluídos todos os impostos, bem como quaisquer despesas diretas e indiretas, incidentes sobre o objeto desta licitação, nada mais sendo lícito pleitear a esse título;
- l) Declaramos mais, que concordamos com todas as condições do edital, anexos e demais adendos.
- m) Declaramos para fins de direito, na qualidade de PROPONENTE da licitação instaurada, na modalidade de Pregão Eletrônico, que não foi declarada INIDÔNEA para licitar com o PODER PÚBLICO, em qualquer de suas esferas.

Atenciosamente,



SEGUROS SURA.
CNPJ Nº 33.065.699/0001-27
IRLAN CASSIO DOS SANTOS
R.G: MG 9.290.923
CPF: 013.884.486-02

IRLAN
CASSIO DOS
SANTOS:013
88448602

Assinado de forma
digital por IRLAN
CASSIO DOS
SANTOS:01388448
602

33.065.699/0001-27
SEGUROS SURA S/A.
Av. das Nações Unidas, 12995 - 29/4º Andares
B. Brooklin Novo - CEP 04.578-000
SÃO PAULO — SP