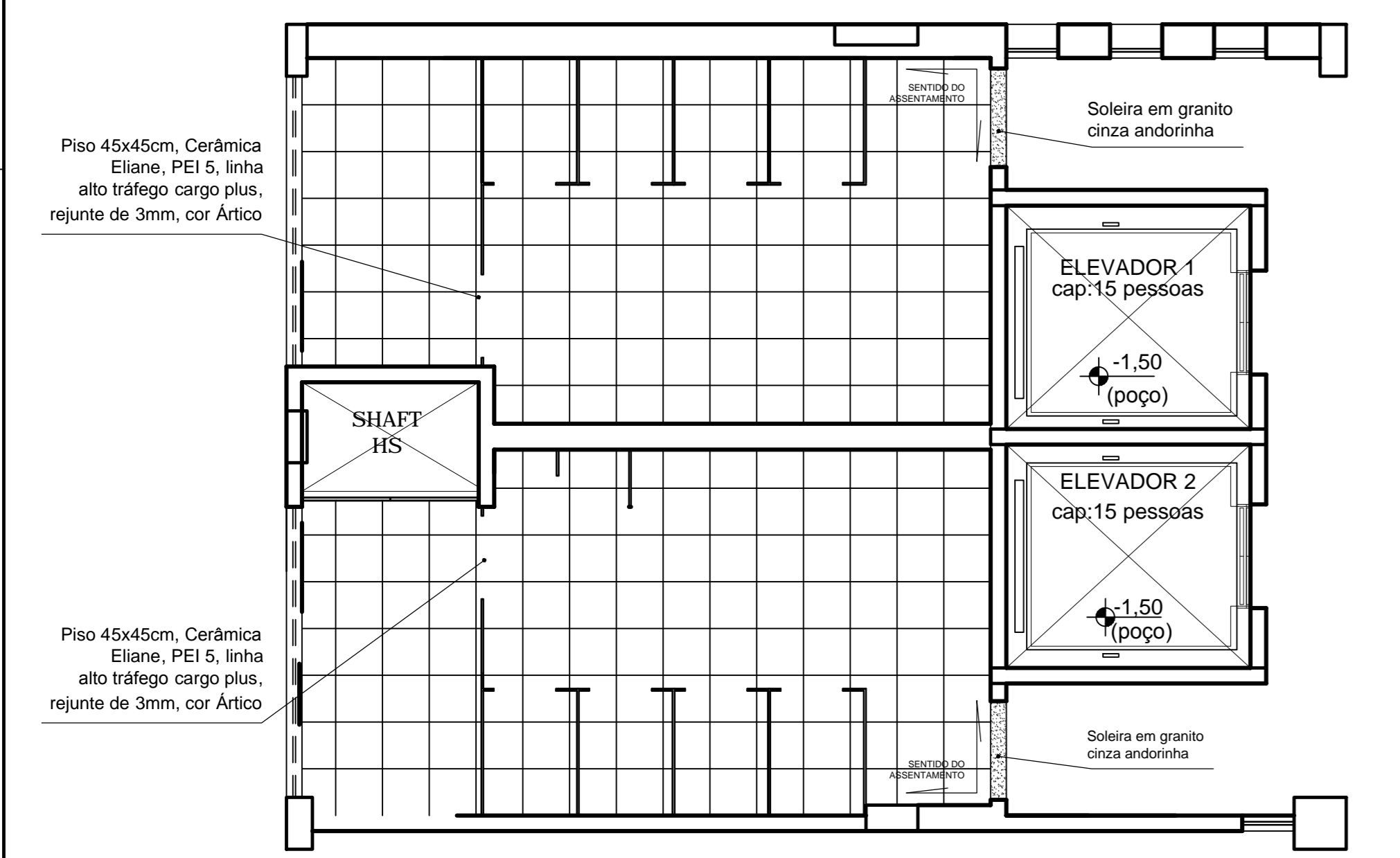
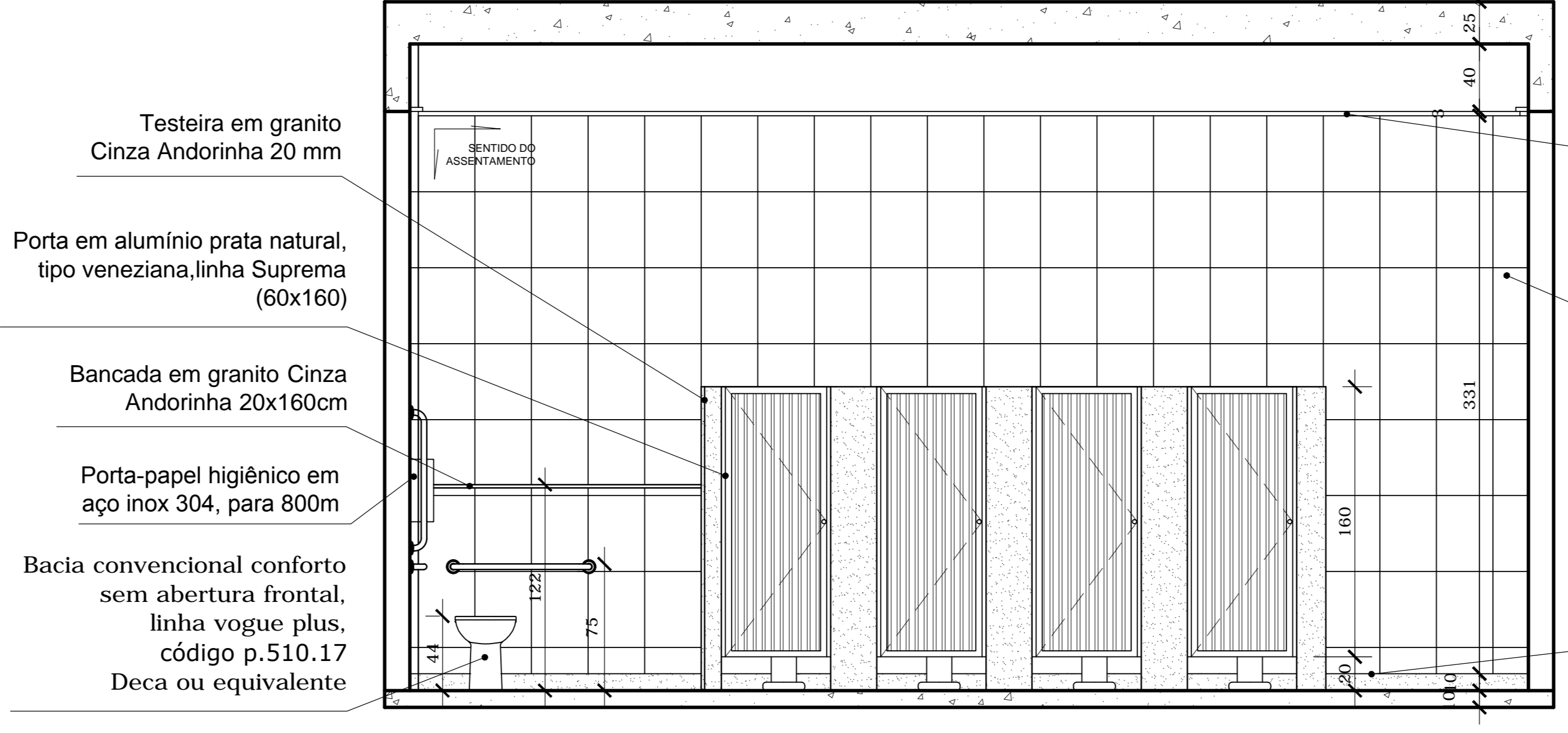


Planta baixa sanitários esc.: 1:50



Planta de paginação de piso esc.: 1:50

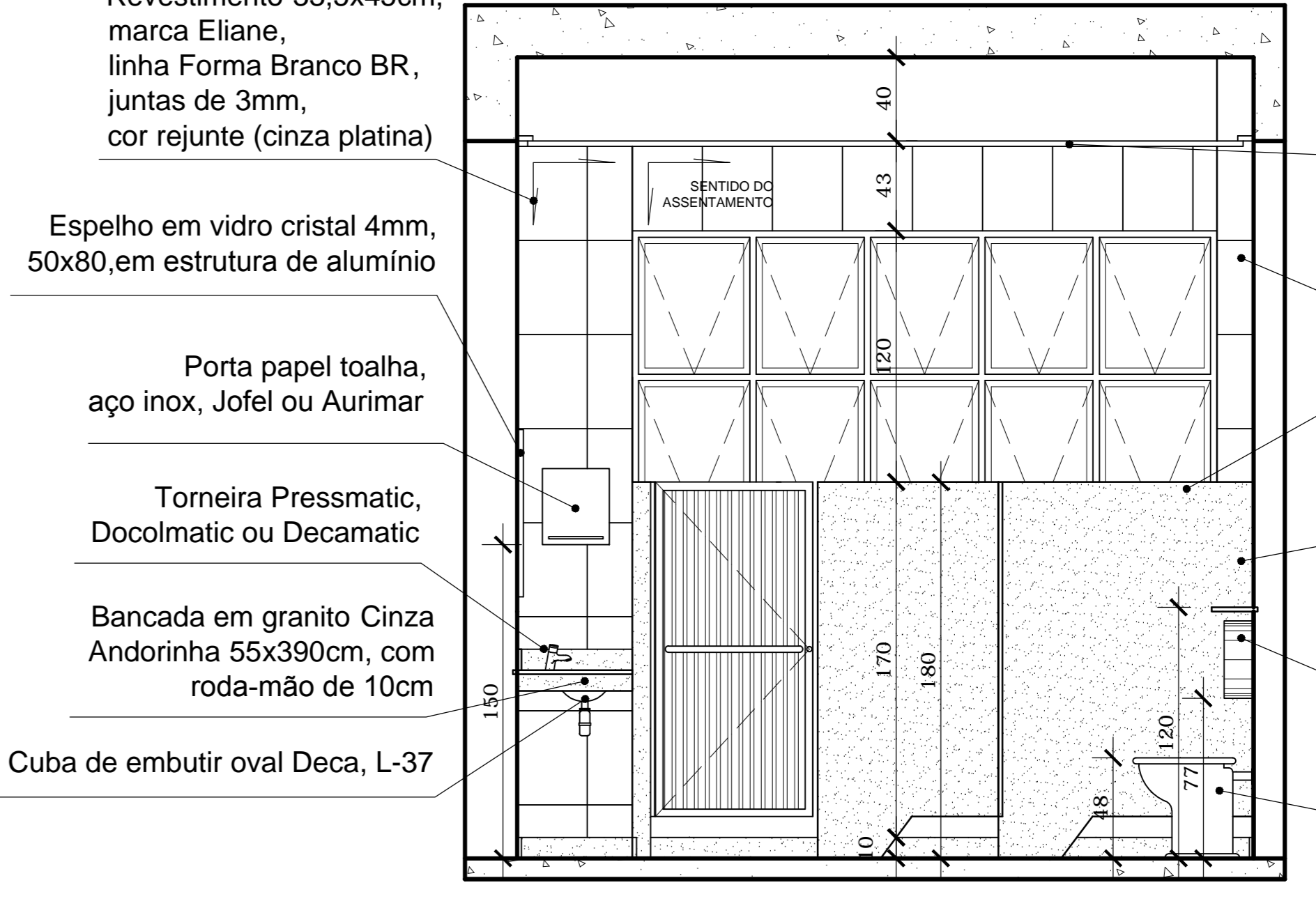


Sanitário feminino Vista A esc.: 1:25

Forro de gesso liso, em placas com pintura em tinta PVA fosco, sobre massa PVA cor branco neve (marca coral ou equivalente) e tabica dupla L= 5cm

Revestimento 33,5x45cm, marca Eliane, linha Forma Branco BR, juntas de 3mm, cor rejunte (cinza platina)

Rodapé em granito Cinza Andorinha 20 mm h=10cm.



Sanitário feminino Vista B esc.: 1:25

Forro de gesso liso, em placas com pintura em tinta PVA fosco, sobre massa PVA cor branco neve (marca coral ou equivalente) e tabica dupla L= 5cm

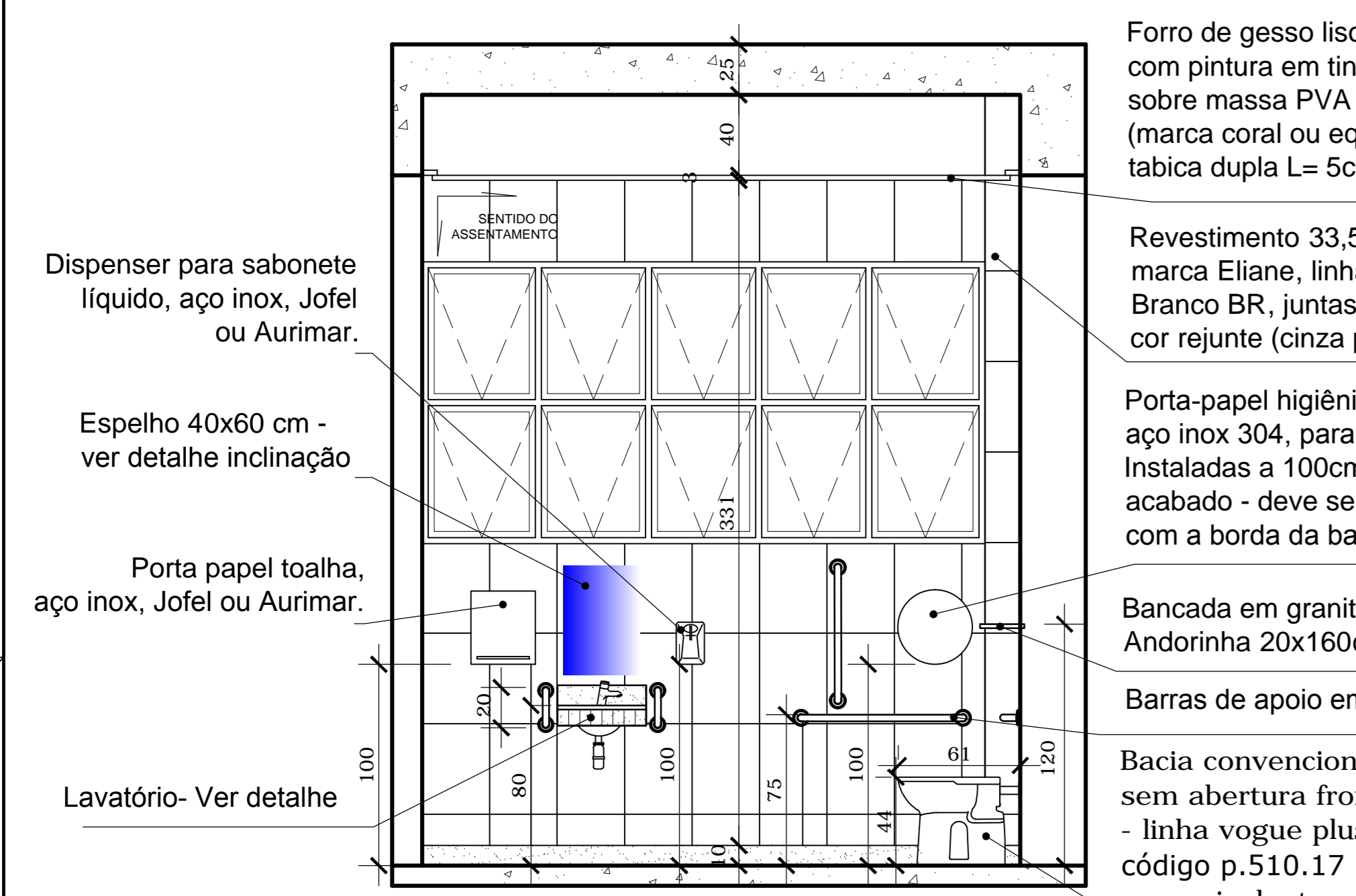
Revestimento 33,5x45cm, marca Eliane, linha Forma Branco BR, juntas de 3mm, cor rejunte (cinza platina)

divisória em granito Cinza Andorinha 20 mm

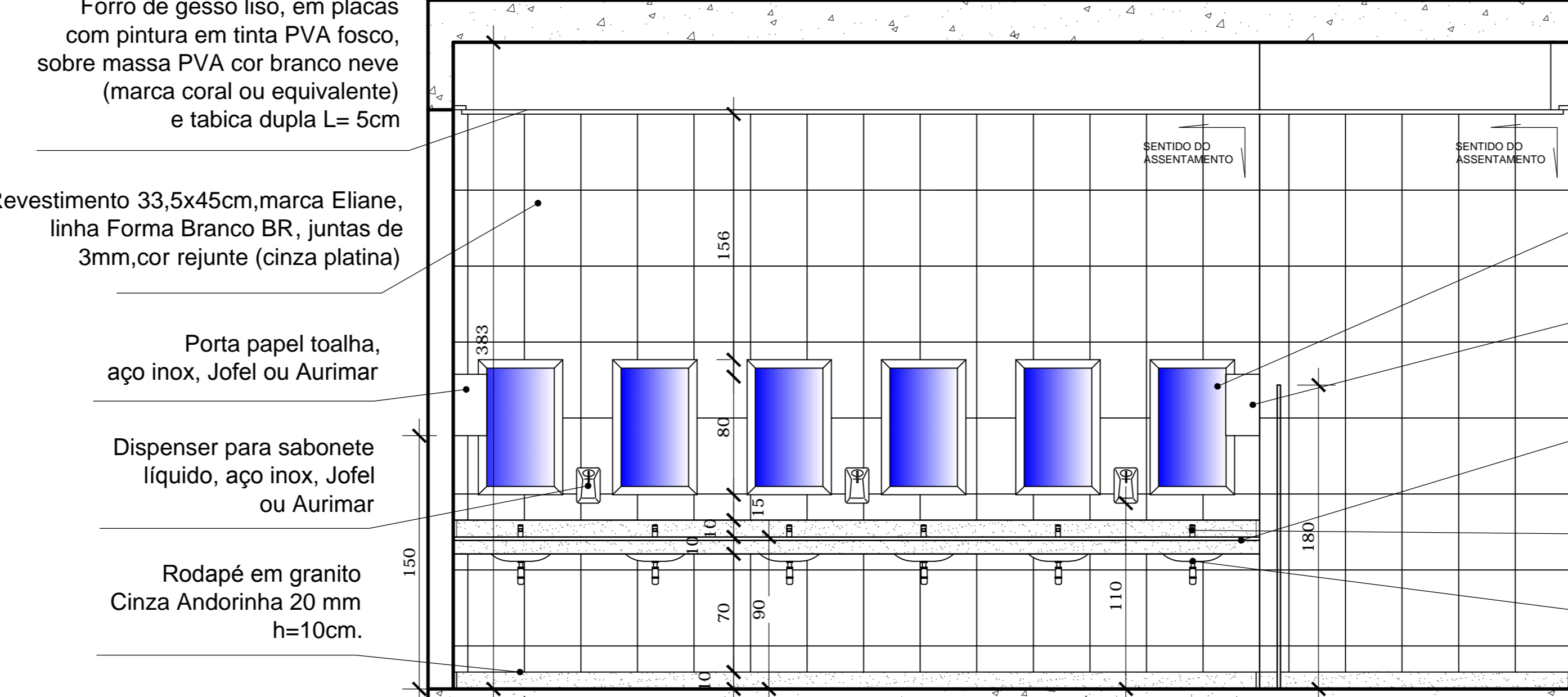
Bancada em granito Cinza Andorinha 20x90cm

Porta-papel higiênico em aço inox 304, para 800m

Bacia Sanitária Universal, Deca, cor branca



Vista sanitário deficiente femino esc.: 1:25



Sanitário feminino Vista C esc.: 1:25

Forro de gesso liso, em placas com pintura em tinta PVA fosco, sobre massa PVA cor branco neve (marca coral ou equivalente) e tabica dupla L= 5cm

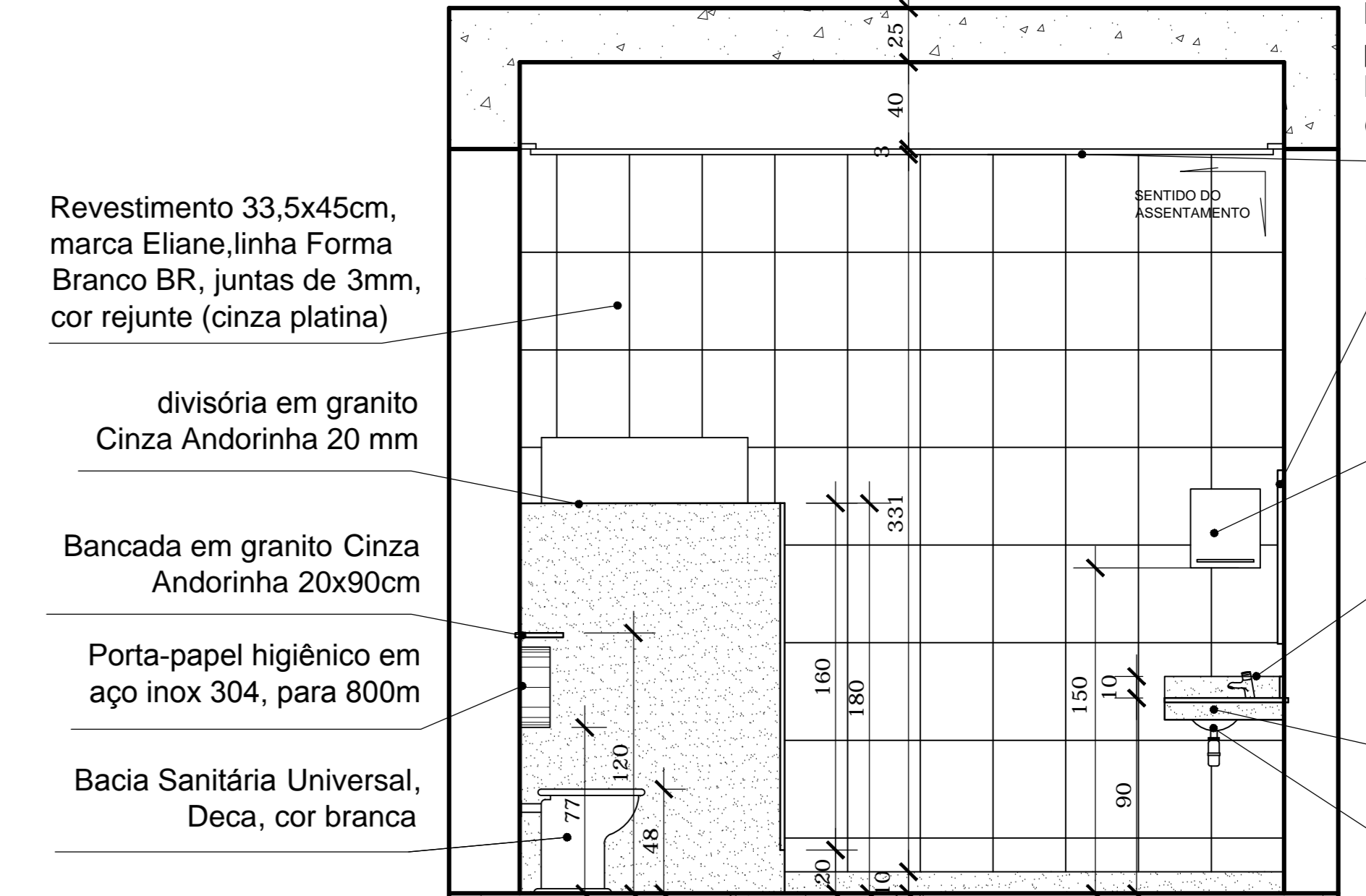
Revestimento 33,5x45cm, marca Eliane, linha Forma Branco BR, juntas de 3mm, cor rejunte (cinza platina)

Porta papel toalha, aço inox, Jofel ou Aurimar

Bancada em granito Cinza Andorinha 55x390cm, com roda-mão de 10cm

Torneira Pressmatic, Docolmatic ou Decamatic

Cuba de embutir oval DEca, L-37



Sanitário feminino Vista D esc.: 1:25

Forro de gesso liso, em placas com pintura em tinta PVA fosco, sobre massa PVA cor branco neve (marca coral ou equivalente) e tabica dupla L= 5cm

Espejo em vidro cristal 4mm, 50x80, em estrutura de alumínio

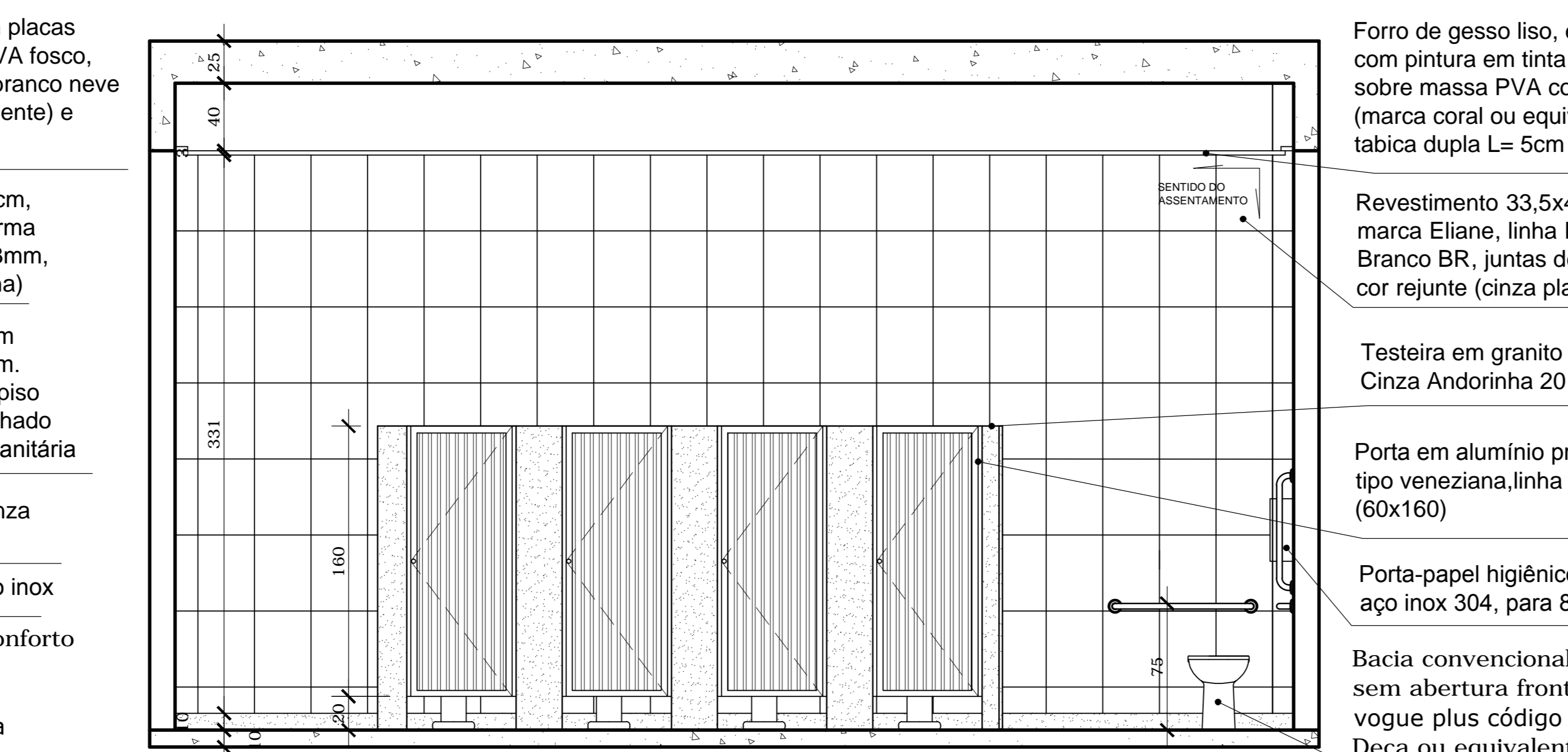
Porta papel toalha, aço inox, Jofel ou Aurimar

Torneira Pressmatic, Docolmatic ou Decamatic

Bancada em granito Cinza Andorinha 20x90cm

Porta-papel higiênico em aço inox 304, para 800m

Cuba de embutir oval Deca, L-37



Sanitário masculino Vista A esc.: 1:25

Forro de gesso liso, em placas com pintura em tinta PVA fosco, sobre massa PVA cor branco neve (marca coral ou equivalente) e tabica dupla L= 5cm

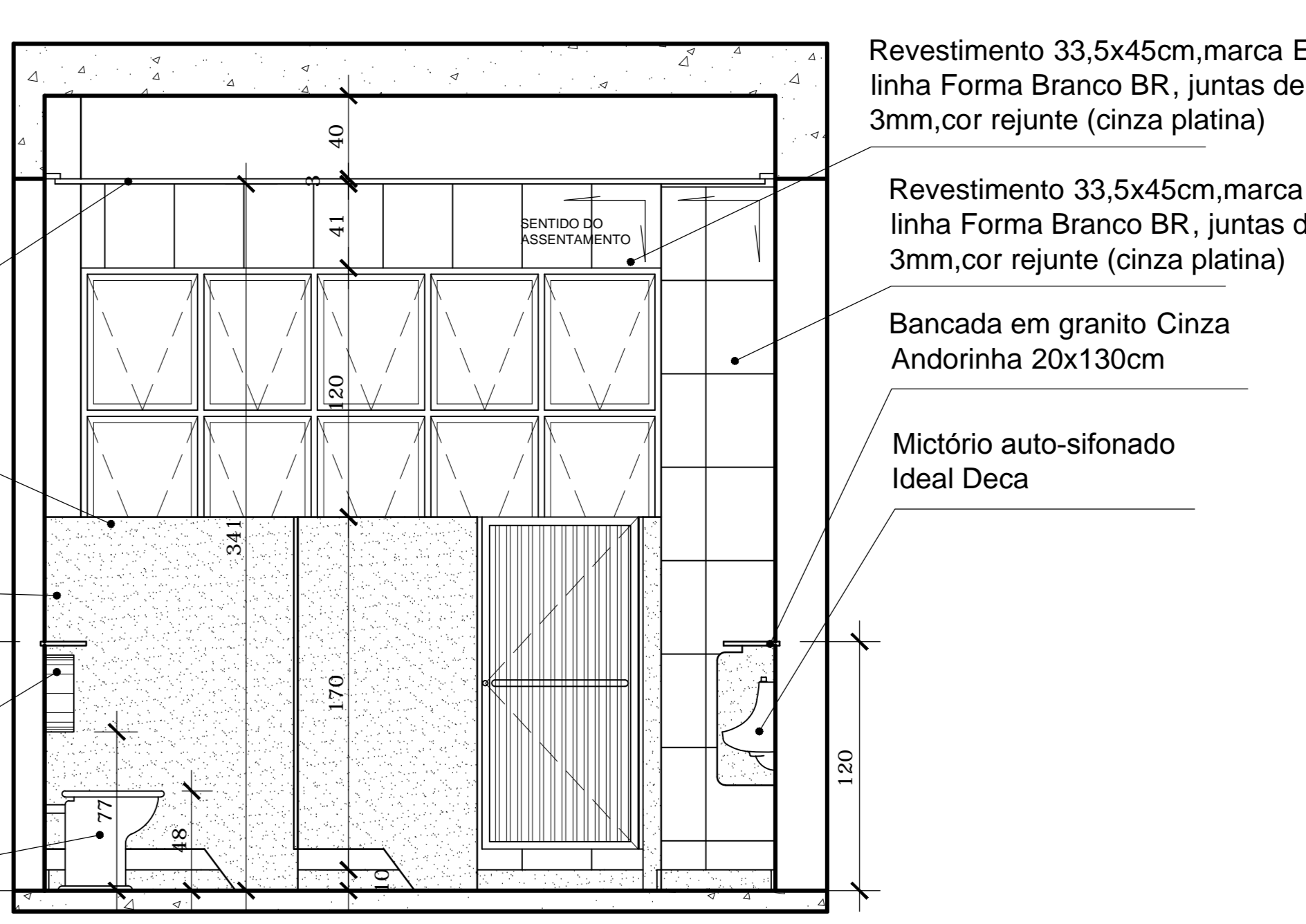
Revestimento 33,5x45cm, marca Eliane, linha Forma Branco BR, juntas de 3mm, cor rejunte (cinza platina)

Testeira em granito Cinza Andorinha 20 mm

Porta em alumínio prata natural, tipo veneziana, linha Suprema (60x160)

Porta-papel higiênico em aço inox 304, para 800m

Bacia convencional conforto sem abertura frontal - linha vogue plus código p.510.17 Deca ou equivalente



Sanitário masculino Vista B esc.: 1:25

Forro de gesso liso, em placas com pintura em tinta PVA fosco, sobre massa PVA cor branco neve (marca coral ou equivalente) e tabica dupla L= 5cm

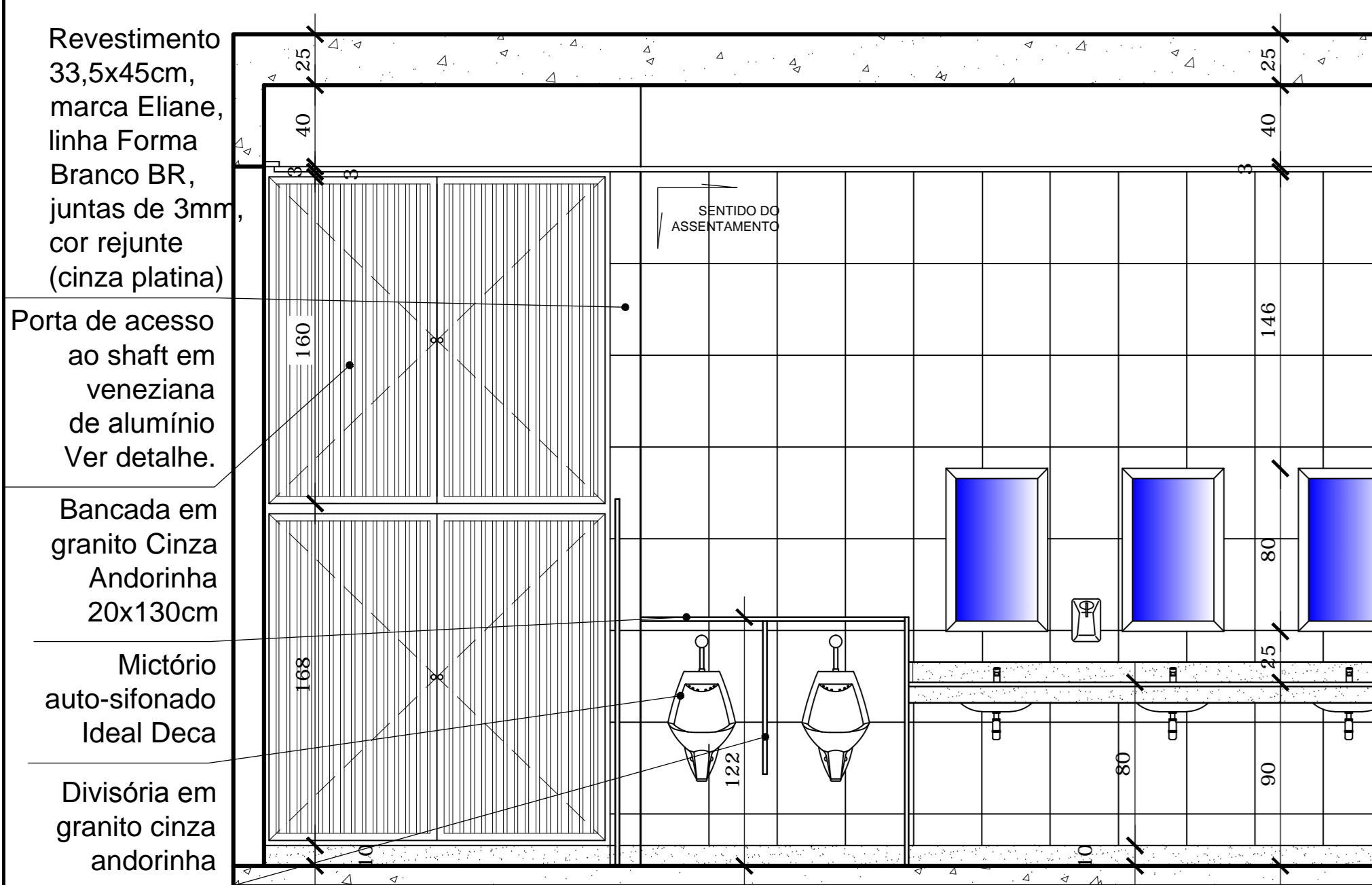
Revestimento 33,5x45cm, marca Eliane, linha Forma Branco BR, juntas de 3mm, cor rejunte (cinza platina)

divisória em granito Cinza Andorinha 20 mm

Bancada em granito Cinza Andorinha 20x90cm

Porta-papel higiênico em aço inox 304, para 800m

Bacia Sanitária Universal, Deca, cor branca



Sanitário masculino Vista C esc.: 1:25

Forro de gesso liso, em placas com pintura em tinta PVA fosco, sobre massa PVA cor branco neve (marca coral ou similar) e tabica dupla L= 5cm

Revestimento 33,5x45cm, marca Eliane, linha Forma Branco BR, juntas de 3mm, cor rejunte (cinza platina)

Espejo em vidro cristal 4mm, 50x80, em estrutura de alumínio

Porta papel toalha, aço inox, Jofel ou Aurimar.

Dispenser para sabonete líquido, aço inox, Jofel ou Aurimar.

Rodapé em granito Cinza Andorinha 20 mm h=10cm.

Forro de gesso liso, em placas com pintura em tinta PVA fosco, sobre massa PVA cor branco neve (marca coral ou equivalente) e tabica dupla L= 5cm

Revestimento 33,5x45cm, marca Eliane, linha Forma Branco BR, juntas de 3mm, cor rejunte (cinza platina)

Porta papel toalha, aço inox, Jofel ou Aurimar

Espejo em vidro cristal 4mm, 50x80, em estrutura de alumínio

Torneira Pressmatic, Docolmatic ou Decamatic

Bancada em granito Cinza Andorinha 55x390cm, com roda-mão de 10cm

Sanitário masculino Vista D esc.: 1:25

Forro de gesso liso, em placas com pintura em tinta PVA fosco, sobre massa PVA cor branco neve (marca coral ou equivalente) e tabica dupla L= 5cm

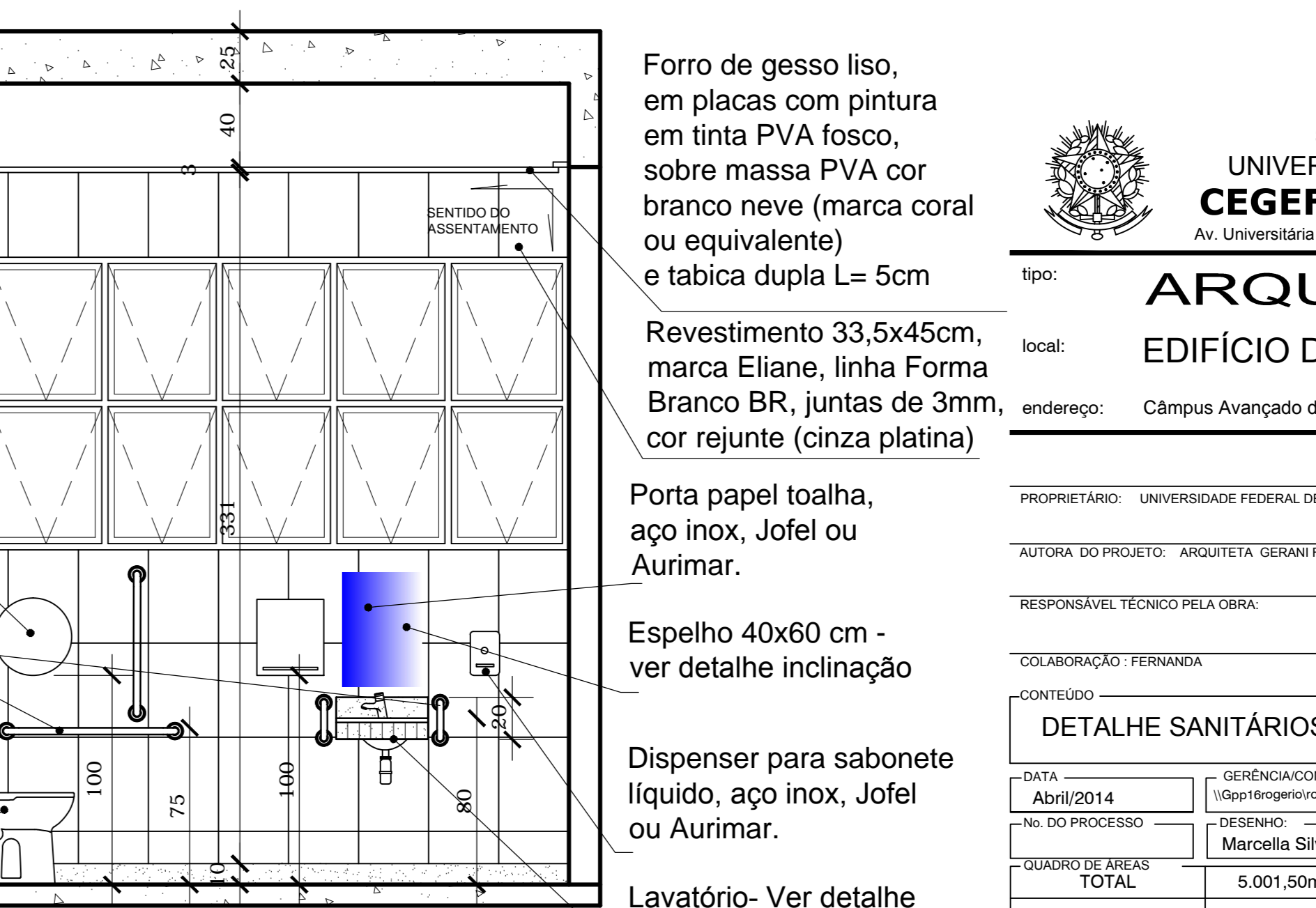
Revestimento 33,5x45cm, marca Eliane, linha Forma Branco BR, juntas de 3mm, cor rejunte (cinza platina)

Testeira em granito Cinza Andorinha 20 mm

Porta em alumínio prata natural, tipo veneziana, linha Suprema (60x160)

Porta-papel higiênico em aço inox 304, para 800m

Bacia convencional conforto sem abertura frontal - linha vogue plus código p.510.17 Deca ou equivalente



Vista sanitário deficiente masculino esc.: 1:25

Forro de gesso liso, em placas com pintura em tinta PVA fosco, sobre massa PVA cor branco neve (marca coral ou equivalente) e tabica dupla L= 5cm

Revestimento 33,5x45cm, marca Eliane, linha Forma Branco BR, juntas de 3mm, cor rejunte (cinza platina)

Porta papel toalha, aço inox, Jofel ou Aurimar.

Espejo 40x60 cm - ver detalhe inclinação

Dispenser para sabonete líquido, aço inox, Jofel ou Aurimar.

Lavatório - Ver detalhe

SERVIÇO PÚBLICO FEDERAL
UNIVERSIDADE FEDERAL DE GOIÁS
CEGEP CENTRO DE GESTÃO DO ESPAÇO FÍSICO
Av. Universitária nº 1593 - S. Universitário - Goiânia - GO (62) 3209 6197

ARQUITETURA
EDIFÍCIO DE SALAS DE AULA MEDICINA

local: Câmpus Avançado de Jataí

PRÓPRIETÁRIO: UNIVERSIDADE FEDERAL DE GOIÁS

AUTORA DO PROJETO: ARQUITETA GIBRAN FÉLIX DO NASCIMENTO SILVA - CRA-GO 59440

RESPONSÁVEL TÉCNICO PELA OBRA: [Nome]

COLABORAÇÃO: FERNANDA

CONTÉUDO: DETALHE SANITÁRIOS

DATA: Abril/2014	GERÊNCIA/COMPUTADORISTA: [Nome]	ESCALA: INDICADA
Nº DO PROCESSO: [Número]	PROJETO: [Nome]	NÚMERO DE PAVIMENTOS: [Número]
QUADRANTE DE ÁREAS: [Nome]	PROJETO: [Nome]	QUANTO: [Número]
TOTAL: 5.001,50m²		
PAVIMENTO TÉCNICO: 1.366,33m²	2ª e 3ª PAVIMENTOS: 1.184,39m² - 2.368,78m²	
PRIMEIRO PAVIMENTO: 1.184,39m²	PAVIMENTO TÉCNICO: 92m²	

29/38

Todo os direitos reservados ao CEGEP/PROAD/UGF. O projeto poderá ser utilizado somente no local designado nos planos.